


პროფესიული უნარების

ტესტი



ინსტრუქცია

პროფესიული უნარების ტესტი სამი ნაწილისაგან შედგება: სწავლება და შეფასება, განვითარებისა და სწავლის თეორიები, პროფესიული გარემო.

ტესტში ოთხი ტიპის დავალებაა:

- (1) არჩევითპასუხიან დავალებებს ოთხი სავარაუდო პასუხი აქვს, რომელთაგან *სწორია მხოლოდ ერთი*. დავალების არსში უკეთ გასარკვევად ყურადღება მიაქციეთ შეკითხვაში ხაზგასმულ, გამუქებულ ფრაზებს.
- (2) შესაბამისობის დავალება ცხრილის სახითაა მოცემული. ცხრილი ორი სვეტისაგან შედგება. ერთ სვეტში მოცემულია პირობა, მეორეში – სავარაუდო პასუხები. სვეტებში მოცემული ინფორმაცია ერთმანეთს უნდა შეუსაბამოთ და პასუხი ჩაწეროთ თანდართულ ცხრილში.
- (3) დავალებები პასუხით „ჭეშმარიტია-მცდარია“ თქვენგან მოითხოვს მოცემული მსჯელობის ჭეშმარიტების ან მცდარობის დადგენას. *გაითვალისწინეთ*: თუ დებულება მცდარია და მიუთითებთ პასუხს „მცდარია“, ეს დებულება აუცილებლად უნდა ჩაწეროთ სწორი (ჭეშმარიტი) ფორმით, წინააღმდეგ შემთხვევაში ამ კონკრეტულ დავალებაში ქულას ვერ მიიღებთ.
- (4) დავალებები ღია დაბოლოებით თქვენგან მოითხოვს არგუმენტირებულ მსჯელობას მოცემული საკითხის შესახებ. ყურადღებით წაიკითხეთ დავალების პირობა და შეკითხვა. გაითვალისწინეთ, თქვენი პასუხი უნდა იყოს კონკრეტული და შეკითხვის ადეკვატური.

** თითოეული ღია დავალების გასწვრივ მითითებულია მაქსიმალური ქულა. ყველა სხვა ტიპის დავალება ერთქულიანია.*

სამუშაოდ თქვენ გეძლევათ გესგურ დავალებათა ბუკლეგი და პასუხების ფურცელი. გესგის ბუკლეგში მოცემულია დავალებათა პირობები და დაგოვებულია თავისუფალი ადგილი შავი სამუშაოსათვის, რომელიც თქვენი შეხედულებისამებრ შეგიძლიათ გამოიყენოთ. გაითვალისწინეთ, ნამუშევრის ეს ნაწილი არ მოწმდება. თქვენი ნაშრომი შეფასდება მხოლოდ პასუხების ფურცლის მიხედვით.

პასუხების მონიშვნის ინსტრუქცია

არჩევითპასუხიანი დავალებების შემთხვევაში პასუხების ფურცელზე მოძებნეთ დავალების შესაბამისი ნომერი და თქვენი პასუხები მონიშნეთ ისე, როგორც ეს წარმოდგენილ ნიმუშზეა ნაჩვენები პირველი დავალებისთვის. თუ თქვენ შეცდომით მონიშნეთ პასუხი, უფლება გეძლევათ, გამოასწოროთ თქვენი შეცდომა. ამისათვის თქვენ სრულად უნდა გააფერადოთ აღნიშნული უჯრა და ამის შემდეგ მონიშნოთ თქვენთვის სასურველი სხვა უჯრა, როგორც ეს მეორე დავალებისთვის არის ნაჩვენები. თუ თქვენ დაგოვებთ დანარჩენ უჯრებს ცარიელს, როგორც ეს მესამე დავალებისთვის არის ნაჩვენები, ამ შემთხვევაში ითვლება, რომ არც ერთი პასუხი არ არის მონიშნული და დავალება ფასდება 0 ქულით.

	1.	2.	3.	4.	5.
ა.	<input type="checkbox"/>	<input type="checkbox"/>	<input type="checkbox"/>	<input type="checkbox"/>	<input type="checkbox"/>
ბ.	<input type="checkbox"/>	<input checked="" type="checkbox"/>	<input type="checkbox"/>	<input type="checkbox"/>	<input type="checkbox"/>
გ.	<input checked="" type="checkbox"/>	<input type="checkbox"/>	<input type="checkbox"/>	<input type="checkbox"/>	<input type="checkbox"/>
დ.	<input type="checkbox"/>	<input checked="" type="checkbox"/>	<input checked="" type="checkbox"/>	<input type="checkbox"/>	<input type="checkbox"/>

ღია დავალების შემთხვევაში პასუხების ფურცელზე დავალების შესაბამისი ნომრის გასწვრივ სპეციალურად გამოყოფილ ადგილას ჩაწერეთ თქვენი პასუხი; ის არ უნდა გასცდეს დავალებისათვის გამოყოფილ არეს.

~~პასუხების ფურცელი აუცილებლად უნდა შეავსოთ იმ კალმით, რომელიც დაგირიგდათ.~~

დავალება №1

საშინაო დავალება სასწავლო პროცესის არსებითი ნაწილია. იგი არა მხოლოდ ცოდნის შექმნასა და გამყარებას უწყობს ხელს, არამედ ისეთ უმნიშვნელოვანეს უნარებსაც ავითარებს მოსწავლეებში, როგორცაა დამოუკიდებლად სწავლა, კვლევა-ძიება და ა.შ. ერთმანეთისაგან განასხვავებენ საშინაო დავალების სამ ფორმას: პრაქტიკულ, მოსამზადებელ და გადრმავეების დავალებას.

აღწერილთაგან რომელი წარმოადგენს *მოსამზადებელი* დავალების ნიმუშს?

- ა) მასწავლებელმა აუხსნა მოსწავლეებს ვაჟა-ფშაველას შემოქმედებისათვის დამახასიათებელი ენობრივი თავისებურებები და დაავალა, გასცნობოდნენ აკაკისა და ვაჟას პოლემიკას ენის საკითხთან დაკავშირებით.
- ბ) კონგინენგების შესწავლის დასრულების შემდეგ მასწავლებელმა მოსწავლეებს დაავალა, მოეძიებინათ ინფორმაცია გლობალური დათბობის პირობებში ამ კონგინენგებზე კლიმატის ცვლილებებთან დაკავშირებით.
- გ) შრომის გაკვეთილზე მასწავლებელმა მოსწავლეებს ქარგვა ასწავლა, რამდენიმე საცდელი ნიმუში შეასრულებინა და მოახლოებული დედის დღისათვის ცხვირსახოცზე ინიციალების მოქარგვა დაავალა.
- დ) ხაგვის მასწავლებელმა მოსწავლეებს დაავალა კომპოზიციის მიხედვით ნაგურმორგის დამოუკიდებლად დახატვა, რომ მომდევნო გაკვეთილზე განეხილა მათი ნამუშევრები და აეხსნა ნაგურმორგის ხაგვის ძირითადი პრინციპები.

დავალება №2

მასწავლებელი იწყებს ახალი მასალის განხილვას. იგი გეგმავს პლაკატის გიპის თვალსაჩინოებისა და აუდიოჩანაწერის გამოყენებას.

მოსწავლეთა ორგანიზების რომელი ფორმაა *ყველაზე მეტად* მიზანშეწონილი ასეთ შემთხვევაში?

- ა) საერთო საკლასო
- ბ) წყვილური
- გ) ჯგუფური
- დ) ინდივიდუალური

დავალეზა №3

მასწავლებელმა კლასს განსახილველად მისცა ერთი ისტორიული მოვლენა, რომელიც მოსწავლეთა ნაწილმა შეაფასა როგორც პროტესტი, ხოლო დანარჩენებმა – როგორც სახელმწიფოს წინააღმდეგ მიმართული აჯანყება. მასწავლებლის მიზანია, მოსწავლეებმა კარგად გაიაზრონ ამ ორი ცნების არსი.

ჩამოთვლილთაგან რომელი აქტივობაა *ყველაზე ეფექტიანი* ამ მიზნის მისაღწევად?

- ა) მოსწავლეებმა შეადგინეს პროტესტისა და აჯანყების მაგალითების სია სხვადასხვა ისტორიული პერიოდიდან.
- ბ) მოსწავლეებმა წაიკითხეს სტატია, რომელშიც აჯანყებისა და პროტესტის გამომწვევი მიზეზები იყო განხილული.
- გ) მოსწავლეებმა ცხრილში განათავსეს პროტესტისა და აჯანყების დამახასიათებელი ნიშნები და შეადარეს ერთმანეთს.
- დ) მოსწავლეებმა წაიკითხეს კონკრეტულ ისტორიულ მოვლენაზე შექმნილი მხატვრული ნაწარმოები.

დავალეზა №4

კარგად დასმული შეკითხვები ეხმარება მოსწავლეებს მასალის უკეთ გაგებასა და გააზრებაში, ხოლო მასწავლებელს – სასწავლო პროცესის უკეთ დაგეგმვაში. ამიგომ მნიშვნელოვანია, პედაგოგმა წინასწარ მოამზადოს შეკითხვები და შეძლოს მათი სწორად ფორმულირება.

ჩამოთვლილთაგან *ყველაზე მეტად* რომელი შეკითხვა დაეხმარება მოსწავლეებს შესასწავლი საკითხის უკეთ გააზრებაში?

- ა) „რა შეგიძლიათ თქვათ XX საუკუნის პირველ ნახევარში საქართველოში მიმდინარე ისტორიული პროცესების შესახებ?“
- ბ) „რომელია ძუძუმწოვრების ჩამოთვლილ ნიშანთაგან ყველაზე არსებითი და რატომ?“
- გ) „არ გგონიათ, რომ ამ ფორმულის მიხედვით ერთი ცვლადის გაზრდა გამოიწვევს მეორე ცვლადის შემცირებას?“
- დ) „შედის თუ არა სპილენძი ლითონთა კლასში?“

დავალეზა №5

სწავლის დაქვეითებული უნარის მქონე მოსწავლის სასწავლო პროცესში ჩართვისათვის აუცილებელია სასწავლო გეგმის ცვლილება (მოდიფიკაცია) მოსწავლის საჭიროებების გათვალისწინებით, რაც დადებითად აისახება ასეთი მოსწავლისათვის შერჩეულ სასწავლო აქტივობებზეც.

ჩამოთვლილთაგან რა სახის ცვლილები არ არის მიზანშეწონილი ასეთ შემთხვევაში?

- ა) სასწავლო მასალის გამარტივება (მაგალითად, თუ მოსწავლეს უჭირს ჩვეულებრივი სირთულის გექსტების კითხვა, მასწავლებელი მათ ამარტივებს; ამარტივებს რთულ წინადადებებს, უცხო და რთულ სიტყვებს ცვლის სსსმ მოსწავლისთვის ნაცნობი სიტყვებით).
- ბ) სასწავლო მასალის ფორმის ცვლილება (მაგალითად, ახალ გექსტს, რომელიც სსსმ მოსწავლემ უნდა წაიკითხოს, მასწავლებელი მას აძლევს არა ნაწერის, არამედ თვალსაჩინო გამოსახულების, სიუჟეტური სურათების სახით).
- გ) სასწავლო საქმიანობისათვის განკუთვნილი დროის ცვლილება (მაგალითად, მასწავლებელი სსსმ მოსწავლეს აძლევს მეტ დროს გესტირების ან საკონტროლოს წერისას, ზრდის საშინაო დავალების შესრულებისათვის მიცემულ დროს).
- დ) თავისუფლების მინიჭება დავალებების შესრულებისას (მაგალითად, მასწავლებელი დაფაბე წერს წინადადებებს, მოსწავლეები მათ იწერენ რვეულში; სსსმ მოსწავლეს კი შეუძლია ამ დროს დაკავდეს მისთვის სასურველი საქმიანობით).

დავალეზა №6

კონკრეტულ თემაზე დისკუსიის მსვლელობისას ერთ-ერთმა მოსწავლემ გამოთქვა მოსაზრება, რომლითაც ასცდა ძირითად თემას და დისკუსია სხვა მიმართულებით წაიყვანა.

ჩამოთვლილთაგან რომელია მასწავლებლის ყველაზე ადეკვატური ქმედება ამგვარ სიტუაციაში?

- ა) მასწავლებელმა შეაქო მოსწავლე და მხარი დაუჭირა მის ინიციატივას, რითაც სხვა მოსწავლეებს ახლად წამოჭრილ საკითხზე აზრის თამამად გამოთქმისაკენ უბიძგა.
- ბ) მასწავლებელმა უყურადღებოდ დაგოვა მოსწავლის ინიციატივა და „დააბრუნა“ მსჯელობა დისკუსიის ძირითად თემასთან.
- გ) მასწავლებელმა მოსაზრება საინტერესოდ მიიჩნია და მოსწავლეს მის მოგვიანებით განხილვას დაჰპირდა, კლასის ყურადღება კი დისკუსიის პირვანდელ საკითხზე გადაიგანა.
- დ) მასწავლებელმა შენიშვნა მისცა მოსწავლეს თემიდან გადახვევის გამო და სხვებსაც შეახსენა, რაოდენ მნიშვნელოვანია კონცენტრაცია დისკუსიის ძირითად საკითხზე.

დავალება №7

მოსწავლელის ეფექტიანი კომუნიკაცია მშობლებთან მნიშვნელოვნად განსაზღვრავს მათ პოზიტიურ დამოკიდებულებას სკოლისადმი, ბრძის ნდობის ხარისხს პედაგოგის მიმართ და მშობელთა ჩართულობას სკოლის საქმიანობაში. ამ კომუნიკაციის ერთ-ერთი ყველაზე შედეგიანი ფორმა პირისპირ საუბარია.

ჩამოთვლილთაგან რომელი რეკომენდაცია არ არის ეფექტიანი მოსწავლელის მშობელთან პირისპირ საუბრის დროს?

- ა) მშობელთან საუბრის დროს თავი აარიდეთ მოსწავლის მიღწევებისა და ქცევის ბოგად დახასიათებას. მოიყვანეთ კონკრეტული მაგალითები.
- ბ) დაუთმეთ მშობელს დრო და კონკრეტული პრობლემის მოგვარებისათვის რჩევა მასაც ჰკითხეთ.
- გ) იმისათვის, რომ თქვენს საუბარს მეტი დამაჯერებლობა შესძინოთ, გამოიყენეთ პედაგოგიური ტერმინები და გაამყარეთ მსჯელობა ცნობილ ადამიანთა გამონათქვამებით.
- დ) პრობლემის გამწვავების შემთხვევაშიც კი ნუ გააკეთებთ აქცენტს მშობლის პასუხისმგებლობაზე, ნუ დაადანაშაულებთ მას.

დავალება №8

კლასის სწორად მართვა და უდისციპლინო ქცევის პრევენციისაკენ მიმართული აქტივობები საშუალებას აძლევს პედაგოგს, ეფექტიანად წარმართოს სასწავლო პროცესი.

ჩამოთვლილთაგან რომელი სტრატეგია/სტრატეგიები დაეხმარება პედაგოგს გააკეთებდეს კლასის ეფექტიანად მართვასა და მოსწავლეთა უდისციპლინო ქცევის პრევენციაში?

- I. მოსწავლეთა ინტერესებისა და შესაძლებლობების შესწავლის საფუძველზე მათთვის საინტერესო და მნიშვნელოვანი დავალებების შერჩევა.
- II. ბევრი სახალისო აქტივობისა და მრავალფეროვანი თამაშის გამოყენება, ამასთან, მოსწავლეთა შექება აქტიურობისათვის.
- III. მოსწავლეთათვის პასუხისმგებლობის დელეგირება, მათი ჩართვა საკლასო გადაწყვეტილებების მიღებასა და საკუთარი სწავლის მართვის პროცესში.
 - ა) მხოლოდ I და II
 - ბ) მხოლოდ I და III
 - გ) მხოლოდ II
 - დ) მხოლოდ III

დავალეზა №9

ცნობილია, რომ მოსწავლეების აღეკვავტური თვითშეფასება დადებით გავლენას ახდენს მათ აკადემიურ მიღწევებზე.

ჩამოთვლილთაგან მასწავლებლის რომელი ქმედებაა ნაკლებად ეფექტური მოსწავლეებში აღეკვავტური თვითშეფასების ჩამოსავალიბებლად?

- ა) მასწავლებელი მოსწავლის ნამუშევარს ინდივიდუალურად უკეთებს კომენტარებს, აძლევს რეკომენდაციებს და სთხოვს, გარკვეული დროის შემდეგ ხელახლა შეასრულოს ეს დავალება რეკომენდაციების გათვალისწინებით.
- ბ) მასწავლებელი მოსწავლეებს პერიოდულად აძლევს შესავსებად თვითშეფასების ფორმებს, სემესტრის ბოლოს კი თითოეულ მოსწავლესთან ინდივიდუალურად განიხილავს თვითშეფასების შედეგად მიღებულ ინფორმაციას.
- გ) მასწავლებელი თითოეული მოსწავლისათვის აღგენს შედეგების დიაგრამას და ურიგებს მათ, რათა გააანალიზონ, დაადგინონ, როდის ჰქონდათ წარმატებები, როდის – „ჩავარდნები“ და რაგომ.
- დ) მასწავლებელი კლასის წინაშე აღნიშნავს მოსწავლის წარმატებებს, ინდივიდუალურ პროგრესს, მოსწავლეებთან ერთად აანალიზებს ამ პროგრესის მიზეზებს და ურჩევს კლასს, რომ სხვებმაც გაითვალისწინონ ეს შედეგების გასაუმჯობესებლად.

დავალეზა №10

კრიტიკული აზროვნების განვითარებისათვის აუცილებელია ხელშემწყობი საკლასო გარემოს შექმნა.

ჩამოთვლილთაგან რომელი რჩევა/რჩევები დაეხმარება მასწავლებელს კრიტიკული აზროვნების განვითარებისათვის ხელშემწყობი საკლასო გარემოს შექმნაში?

- I. იბრუნეთ მოსწავლეთა თვითშეფასების ამაღლებაზე – მასწავლებელმა უნდა აგრძნობინოს მოსწავლეს, რომ პაგივს სცემს მას, როგორც დამოუკიდებლად მოაზროვნე პიროვნებას.
- II. ნუ შეზღუდავთ მოსწავლეთა იმპულსურობას – მასწავლებელმა არ უნდა აღკვეთოს მოსწავლეთა ნაჩქარევი პასუხები, რათა მათ საერთოდ არ გაუქრეთ პასუხის გაცემის სურვილი.
- III. იყავით ღია კრიტიკისათვის – მასწავლებელი მზად უნდა იყოს მოსწავლეთა მხრიდან მისი პოზიციის შეფასებისათვის და არ მიაწოდოს მოსწავლეებს საკუთარი მოსაზრება, როგორც ერთადერთი ჭეშმარიტება.
 - ა) მხოლოდ I და II
 - ბ) მხოლოდ I და III
 - გ) მხოლოდ II
 - დ) მხოლოდ III

დავალება №11

ქიმიის მასწავლებელი მეათეკლასელებთან გეგმავს ჯგუფურ სასწავლო პროექტს. ამისათვის მოსწავლეებმა უნდა მოიპოვონ ინფორმაცია სხვადასხვა ნივთიერებაზე და პრეზენტაციის დროს იმჯელონ მათ შემადგენლობაზე, თვისებებსა და წარმოშობაზე.

რომელი ფორმით მიწოდებული დავალება გამოიწვევს ყველაზე მეტად მოსწავლეთა დაინტერესებას პროექტით?

- ა) „გადანაწილდით სამ-ოთხ კაციან ჯგუფებად. თქვენ უნდა მოამზადოთ პროექტი. ამისათვის, თითოეულმა ჯგუფმა უნდა მოიპოვოს ინფორმაცია მოცემულ ნივთიერებებზე, დაადგინოს ამ ნივთიერებების ქიმიური შემადგენლობა, თვისებები და წარმოშობა.“
- ბ) „ქიმია ჩვენი ყოველდღიური ცხოვრების მნიშვნელოვანი ნაწილია. აუცილებელია ვიცოდეთ ჩვენ ირგვლივ არსებული საგნების ქიმიური შემადგენლობა. ჯგუფებში იმუშავეთ პროექტზე, რომელიც ითვალისწინებს ნივთიერებების შემადგენლობაზე, თვისებებსა და წარმოშობაზე ინფორმაციის მოძიებას.“
- გ) „გაინტერესებთ, რაგომ მოგვდის ცრემლები ხახვის დაჭრის დროს? ამის ახსნას შეძლებთ, თუ გეცოდინებათ ამ მცენარის ქიმიური შემადგენლობა. თქვენ კიდევ ბევრ სხვა საინტერესო მოვლენას ახსნით მას შემდეგ, რაც განახორციელებთ პროექტს ნივთიერებების შემადგენლობის, თვისებებისა და წარმოშობის შესახებ.“
- დ) „აღბათ გესმით, რამდენად მნიშვნელოვანია თქვენი საბოლოო შეფასებისთვის ჯგუფურ პროექტსა და პრეზენტაციაში მიღებული ნიშანი. ამიგომ გთხოვთ, სერიოზულად მოეკიდოთ პროექტს ნივთიერებების შემადგენლობის, თვისებებისა და წარმოშობის შესახებ.“

დავალება №12

წაკითხულის გააზრებას მნიშვნელოვნად უწყობს ხელს გექსტის წაკითხვამდე მისი შინაარსის შესახებ ვარაუდების გამოთქმა სათაურის, ილუსტრაციების, ძირითადი ცნებების მიხედვით. სწორედ ვარაუდების გამოთქმაზეა აგებული მეთოდი *გექსტის პაუზებით კითხვა*. ეს მეთოდი შეიძლება გამოვიყენოთ მხატვრული, სასწავლო, საინფორმაციო და სამეცნიერო-პოპულარული გექსტის კითხვისას (მაგალითად, რაიმე მოვლენის/ექსპერიმენტის აღწერისას მოსწავლეებმა შეიძლება გამოთქვან ჰიპოთეზები მისი მიმდინარეობის შესახებ).

ჩამოთვლილთაგან *ყველაზე მეტად* რომელი რჩევის გათვალისწინება შეუწყობს ხელს პაუზებით კითხვის მეთოდის ეფექტიან გამოყენებას?

- ა) წასაკითხი გექსტი უნდა იყოს ძალიან მოკლე, მარტივი, ნაცნობი ლექსიკით და არ უნდა შეიცავდეს უცნობ გერმინებს.
- ბ) წასაკითხი გექსტი უნდა იყოს ვრცელი, რათა იძლეოდეს შინაარსობრივად დასრულებულ ნაწილებად დაყოფის შესაძლებლობას.
- გ) წასაკითხი გექსტი უცნობი უნდა იყოს მოსწავლეებისათვის და პირობითად იმგვარად დაყოფილი, რომ აღძრავდეს მათში ცნობისმოყვარეობას.
- დ) წასაკითხი გექსტი უნდა იყოს ნაცნობი, რომ მოსწავლეებს არ გაუჩნდეთ შეცდომის დაშვების შიში და არ დაკარგონ ვარაუდების გამოთქმის სურვილი.

დავალება №13

იმისათვის, რომ შეფასება მაქსიმალურად ობიექტური და ინფორმაციული იყოს, მასწავლებელმა უნდა შეიმუშაოს შეფასების სქემები. რომელი რეკომენდაციის/რეკომენდაციების გათვალისწინებაა აუცილებელი შეფასების სქემის შედგენის დროს?

- I. ჩართეთ მოსწავლეები სქემის შედგენაში. ამით მისცემთ საშუალებას, უფრო კარგად გაერკვნენ იმაში, თუ რას ითხოვენ მათგან და როგორ აფასებენ მათ ცოდნასა და უნარ-ჩვევებს.
- II. ჩართეთ მშობლები სქემის შედგენაში. მათ უნდა იცოდნენ, რაში დაეხმარონ შვილებს, რაზე გაამახვილონ ყურადღება. ეს შეამცირებს შეფასებასთან დაკავშირებული პრეგენზიების რისკს.
- III. ჩართეთ კოლეგები სქემის შედგენაში. ეს შეამცირებს შეფასების სუბიექტურობის რისკს. უბრუნველყოფს მსგავსი ნამუშევრების იდენტურად შეფასებას და სანდოობის მაღალ ხარისხს.

- ა) მხოლოდ I და II
- ბ) მხოლოდ I და III
- გ) მხოლოდ II
- დ) მხოლოდ III

დავალეზა №14

აქციური მოსმენა ეფექტიანი კომუნიკაციის აუცილებელი პირობაა. იმისათვის, რომ მოსწავლეებს მოსმენის უნარი განუვითარდეთ, მასწავლებელი თავად უნდა იყოს კარგი მსმენელის მოდელი.

ჩამოთვლილთაგან რომელი რჩევა ვერ დაინხმარება მასწავლებელს იყოს კარგი მსმენელი?

- ა) საწყის ეტაპზევე გაუზიარეთ მოსაუბრეს თქვენი შეხედულებები მის მიერ გამოთქმულ მოსაზრებებზე, გამოთქვით ვარაუდები. ეს გაგიადვილებთ მოსაუბრის სუბიექტური რეალობის გაგებას.
- ბ) მოსაუბრის სათქმელის დაზუსტების მიზნით დასვით არადირექტიული შეკითხვები, რაც მას მისცემს საშულებას, უკეთ ჩამოაყალიბოს საკუთარი სათქმელი.
- გ) მოუსმინეთ მოსაუბრეს ანალიზისა და შეფასების გარეშე, თქვენი მოკლე გამოხმაურებით („დიახ“, „მესმის“ და სხვ.) მიეცით სტიმული, ბოლომდე გამოთქვას სათქმელი.
- დ) თუ მოსაუბრეს არ ეთანხმებით, უმჯობესია, ჯერ შეაჯამოთ მისი ნათქვამი და მხოლოდ შემდეგ გამოთქვათ კონტრარგუმენტები. ამით თქვენი უკუკავშირი უფრო ეფექტიანი იქნება.

დავალეზა №15

მოსწავლეთა მოგვიაციის ბრდასა და სასწავლო პროცესში ჩართულობას ხელს უწყობს გარემო, რომელშიც ისინი თავს მასწავლებლის პარგნიორებად და სასკოლო საზოგადოების სრულუფლებიან წევრებად გრძნობენ. პასუხისმგებლობის დელეგირება სწორედ ამგვარი გარემოს შექმნის ერთ-ერთი წინაპირობაა.

ჩამოთვლილთაგან რომელია მოსწავლეებზე პასუხისმგებლობის ყველაზე მაღალი ხარისხით დელეგირების მაგალითი?

- ა) საკითხის შესწავლის შემდეგ მასწავლებელი მოსწავლეებს სთავაზობს რამდენიმე რთულ ამოცანას და აძლევს საშუალებას, ამოირჩიონ ერთ-ერთი, მათთვის ყველაზე მეგად მიმზიდველი.
- ბ) მასწავლებელი ჯგუფებს დასამუშავებლად ურიგებს გექსგის ნაწილებს. შემდეგ ჯგუფებს ავალებს ინფორმაციის გაცვლას და გექსგის ერთიანობის აღდგენას.
- გ) მასწავლებელი მოსწავლეთა წყვილებს აძლევს წასაკითხად საინფორმაციო გექსგს, ისინი ამზადებენ შეკითხვებს და ამოწმებენ, რამდენად კარგად გაიგეს წაკითხული.
- დ) მასწავლებელი აძლევს მოსწავლეებს პრობლემათა ჩამონათვალს, მოსწავლეები ირჩევენ მათთვის ყველაზე აქტუალურს და ახორციელებენ ამ პრობლემის გადაჭრაზე ორიენტირებულ ჯგუფურ პროექტს.

დავალება №16

სასწავლო მიზნების ფორმულირების რომელი პრინციპის/პრინციპების გათვალისწინებაა მნიშვნელოვანი ეფექტიანი სასწავლო გეგმის შემუშავებისათვის?

- I. მიზნები უნდა ჩამოყალიბდეს მოსწავლის პერსპექტივიდან. მასწავლებლის მიერ შემუშავებული გეგმა ეფექტიანია, თუკი მისი მიზანია მოსწავლეების ცოდნისა და უნარებში კონკრეტული პოზიტიური ცვლილებების მიღწევა.
- II. სასწავლო მიზნები უნდა იყოს გეგმის ათვლის საწყისი წერტილი. სასწავლო გეგმის შემუშავებისას საბოლოო მიზნის ფორმულირების შემდეგ მასწავლებელი „უკუსვლით“, ნაბიჯ-ნაბიჯ უნდა აყალიბებდეს ამ მიზნის მიღწევის დეტალურ გეგმას.
- III. სასწავლო მიზნები უნდა იყოს გლობალურ ცოდნაზე ორიენტირებული. მაქსიმალურად ბოგადი სასწავლო მიზნები მასწავლებელს საგაკვეთილო მიზნების ცვლილებისა და მოსწავლეთა საჭიროებებზე მათი მორგების საშუალებას მისცემს.
 - ა) მხოლოდ I
 - ბ) მხოლოდ I და II
 - გ) მხოლოდ II და III
 - დ) მხოლოდ III

დავალება №17

მოსწავლის წარმატება მნიშვნელოვნადაა დამოკიდებული იმაზე, თუ რამდენად აქვს მას გაცნობიერებული, რა და როგორ ისწავლა, ანუ რამდენად ფლობს სწავლის ეფექტიან სტრატეგიებს. მეგაკოგნიცია, ანუ „აზროვნება საკუთარი აზროვნების შესახებ“ მოსწავლეს სასწავლო მიზნების დაგეგმვასა და სწავლის პროცესის სწორად მართვაში ეხმარება.

ჩამოთვლილთაგან მასწავლებლის რომელი აქტივობაა ნაკლებად ეფექტიანი მოსწავლეებში მეგაკოგნიტიური უნარის განვითარებისათვის?

- ა) მასწავლებელი მოსწავლეებთან ერთად განიხილავს სწავლების კონკრეტული სტრატეგიის გამოყენების მაგალითებს. ისინი მსჯელობენ, როგორ, როდის და რომელ სიტუაციაშია მისი გამოყენება მიზანშეწონილი.
- ბ) მასწავლებელი სთავაზობს მოსწავლეებს ახალ სტრატეგიებს (ჩანაწერების გაკეთებას, ინფორმაციის ორგანიზებას და სხვ.) და მოსწავლეები ასრულებენ დავალებას მათ მიერ შერჩეული სტრატეგიის გამოყენებით.
- გ) მასწავლებელი მოსწავლეებს აძლევს საშუალებას, სვადასხვა სტრატეგია გამოიყენონ განსხვავებულ სიტუაციებში და შემდეგ გააანალიზონ, რომელი სტრატეგიის გამოყენების დროს გაიგეს და დაიმახსოვრეს უკეთ მასალა.
- დ) მასწავლებელი აცნობს მოსწავლეებს რომელიმე სტრატეგიას, აღწერს მისი გამოყენების წესს და კონკრეტული მაგალითებით უსაბუთებს მათ ამ სტრატეგიის გამოყენების მნიშვნელობას.

დავალეზა №18

ბავშვების სოციალურ განვითარებაზე ერთობლივად უნდა ზრუნავდნენ მასწავლებლებიც და მშობლებიც. ამ საკითხში მათი თანამშრომლობა ერთმანეთისათვის რჩევების მიცემითაც შეიძლება გამოიხატოს.

მშობლისათვის მიცემული რომელი რჩევაა ნაკლებად ეფექტიანი ბავშვის სოციალური უნარების განვითარების ხელშესაწყობად?

- ა) ხშირად ჩაერთეთ თამაშებში შეილებთან ერთად, მაგრამ ნუ ეცდებით დომინირებასა და მათთვის შენიშვნების მიცემას.
- ბ) შეილებთან ერთად განიხილეთ პრობლემები, რომლებიც მათ შეექმნათ ურთიერთობებში და მხარი დაუჭირეთ პრობლემის გადაჭრის მეგობრულ გამოსავალს.
- გ) აქტიურად ჩაერიეთ ბავშვებს შორის ურთიერთობების დროს შექმნილი პრობლემების მოგვარებაში, ამისათვის გამოიყენეთ თქვენი გამოცდილება.
- დ) ხშირად მოუწყვეთ ბავშვებს გართობა-დასვენება თანატოლებთან ერთად და მიეცით საშუალება, დახმავდნენ სახლში მეგობრები.

დავალეზა №19

ქვემოთ მოცემულია მიზანი, რომლის მიღწევაც სურს მასწავლებელს და ამ მიზნის მისაღწევად მის მიერ განხორციელებული კონკრეტული აქტივობა. დასახული მიზნიდან გამომდინარე, შეაფასეთ აღწერილი აქტივობის ადეკვატურობა თანდართული არგუმენტაციის გათვალისწინებით.

მიზანი: მოსწავლეთა ყურადღების მობილიზება და თემის მიმართ ინტერესის აღძვრა.

აქტივობა: ქიმიის მასწავლებელმა ახალი მასალის განხილვა მოსწავლეებთან ფულის შესახებ საუბრით დაიწყო. ყურადღება გაამახვილა სიტყვებზე „ლარი“ და „სოლარი“. მათი ეტიმოლოგია სუფრის მარლის ლათინურ სახელწოდებას – „სოლარეს“ – დაუკავშირა და თანდათან მიუახლოვდა გაკვეთილის თემას – „მარილებს“.

მასწავლებლის აქტივობა მიზნის:

- ა) არაადეკვატურია, რადგან არ არის მიზანშეწონილი მოსწავლეების ყურადღების გადაგანა ასახსნელ საკითხთან დაუკავშირებელ თემაზე.
- ბ) ადეკვატურია, რადგან მასწავლებელმა მოსწავლეთა ინტერესი აღძრა მაპროვოცირებელი საკითხით და დაუკავშირა ის გაკვეთილის ძირითად თემას.
- გ) არაადეკვატურია, რადგან საგაკვეთილო დროის არამიზნობრივად გამოყენება ხელს უშლის გაკვეთილის ძირითადი თემის სიღრმისეულ წვდომას.
- დ) ადეკვატურია, რადგან ხელს უწყობს საკითხის ღრმად გააზრებას და შესასწავლი თემის მნიშვნელობაზე მოსწავლეთა ყურადღების გამახვილებას.

დავალეზა №20

მოსწავლებლის მართვის სცილი გავლენას ახდენს მოსწავლეთა ქცევაზე, სწავლის მიმართ მათ დამოკიდებულებასა და, ზოგადად, მოსწავლეთა პიროვნულ განვითარებაზე. მართვის სხვადასხვა სცილს შეიძლება მოჰყვეს განსხვავებული შედეგები.

ცხრილის A სვეტში აღწერილ შედეგებს შეუსაბამეთ B სვეტში მოცემული მართვის სცილი.

**დასაშვებია, რომ B სვეტში წარმოდგენილი ალგერნაციებიდან ერთი პასუხი სწორი იყოს A სვეტში მოცემული ერთზე მეტი პირობისათვის.*

მოსალოდნელი შედეგები (A)	მართვის სცილი (B)
I. მოსწავლენი გამოირჩევიან თავისუფლებისა და ავგონომიურობის მაღალი ხარისხით, შეუძლიათ თანამშრომლობაც, თუმცა საბოლოო გადაწყვეტილებას უფრო ხშირად მაინც საკუთარი შეხედულებისამებრ იღებენ.	ა) ავგორიგარული ბ) ლიბერალური გ) დემოკრაგიული დ) ქაოსური
II. მოსწავლენი არიან ორგანიზებულები, თუმცა ნაკლებად აქეთ განვითარებული შემოქმედებითი და კრიგიკული აბროვნება, უჭირთ გადაწყვეტილების დამოუკიდებლად მიღება.	
III. მოსწავლენი გახსნილები არიან ურთიერთობებში, თუმცა უჭირთ საკუთარი გრძნობების მართვა, ახასიათებთ იმპულსურობა და არაორგანიზებულობა.	

შესაბამისობები ჩაწერეთ თანდართულ ცხრილში.

(შენიშვნა: პირველი აქტივობის შესაბამისი პასუხი უკვე ჩაწერილია ცხრილში)

ჩაწერეთ:

მოსალოდნელი შედეგები (A)	I	II	III
მართვის სცილი (B)	ბ		

დავალეხები №24–28 შეეღებ პირობას იყრღნობა:

ღამწყები პეღბგოგების პროფესიულ გბნვითბრებბში მნიშვნელღვბნბ მენგორის როლი. ჩვეულებრივ, მენგორი კვბლიფიციური ღბ გამოცდილი პეღბგოგბ. ღიღწილბღ მბსბებ ღამოკიღებული, რბ გამოცდილებბს შეიძენს ბხბლებღ მბსწბვლებელი ღბ როგორი გბნწყობბ ჩბმოწყბღბღებბ სბკუთბრი პროფესიის მიმბრთ.

წბრმოიღგინეთ, რომ მენგორის ფუნქციბ თქვენ ღბგეკისრბთ. სკოლბში მბსწბვლებლობის სბმი მბძიებელიბ, რომელთბც უმბღლესი პეღბგოგიური გბნბთლებბ მიიღეს ღბ თქვენთბნ იძენენ გამოცდილებბს. მბძიებლობის პერიოღში მბთ უკვე მოსინჯეს სწბვლების სხვბღსხვბ მეთოღი, კლბსის მბრთვის სგრბგეგებეი ღბ გბმოსცბღეს კოლეგებთბნ, მოსწბვლებებთბნ ღბ მშობლებებთბნ ურთიერთობის პბრველი სირთულეებეი.

ღამწყებეი მბსწბვლებლებეი თქვენ, მენგორ პეღბგოგს, ხშირბღ მოგმბრთბვენ კითხვებეით. ბხბღბზრღებეი გულწრფელბღ, ღბუფბრბვბღ გიბბბრებენ სბკუთბრ პრობლემებს, გბხოვენ რჩევებს. მბძიებლებისბგბნ ხშირბღ იღებთ ელექტრონულ წერილებსბც.

ქვემოთ მოცემულიბ მბძიებელ მბსწბვლებელთბ ელექტრონული წერილებეი. ყურბღლებეით წბიკითხეთ თითოეული წერილი ღბ გბბბრეთ მბსში ბღწერილი პრობლემის ბრსი. ბღწერეთ, რბ რჩევბს მისცემღით მომბბვბღ მბსწბვლებელს, რბ გბით შეიძლებბ ღბსმული პრობლემებეის მოგვბრებბ. შეეცბღეთ, პბსუხი იყოს კონკრეგული ღბ ბრგუმენგბრებული.

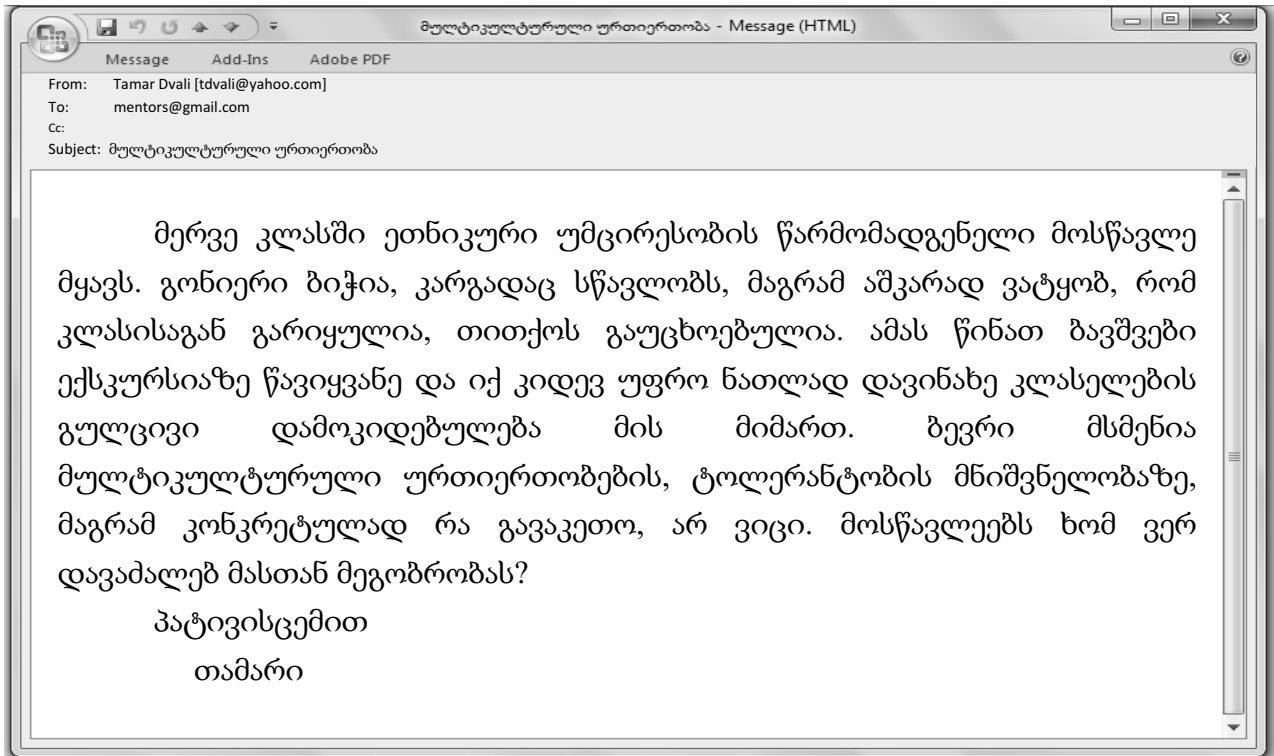
შებსრულეთ ღბვბლებბ შემღვეგი მითითებებეის მიხეღვით:

- ბღწერეთ ერთი კონკრეგული სგრბგეგბ, რომელიც ღბეხმბრებბ ბხბლებღ პეღბგოგს წერილში მოცემული პრობლემის მოგვბრებბში.
- ღბბსბბუთეთ თქვენ მიერ ბღწერილი სგრბგეგეის მბრთებულობბ – რბგომ შეუწყობს ის ხელს პრობლემის მოგვბრებბს.

თითოეული წერილი ღბსბთბურებულიბ. სბთბური ბსბხბგს წერილში წბრმოღგენილი პრობლემის ბრსს.

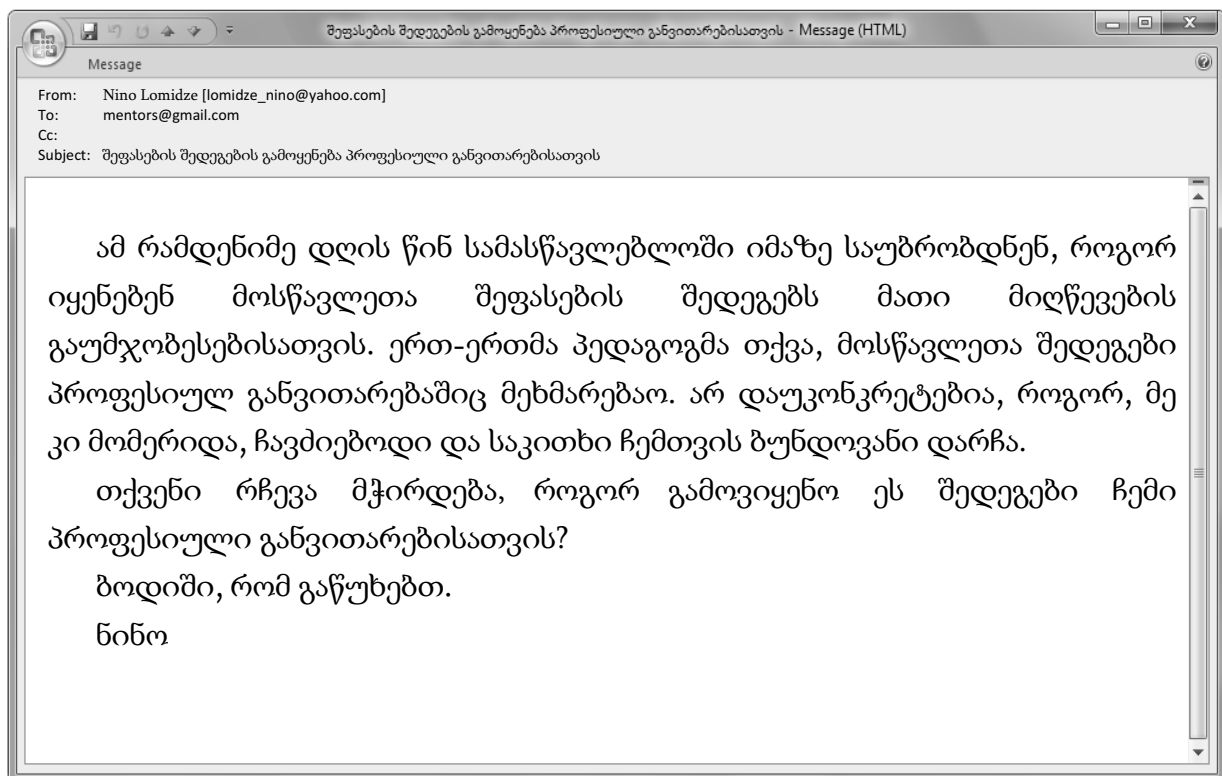
თითოეული ღბვბლებეის მბქსიმბღური ქულბ ბრის 3.

დავალება №24 მულტიკულტურული ურთიერთობა

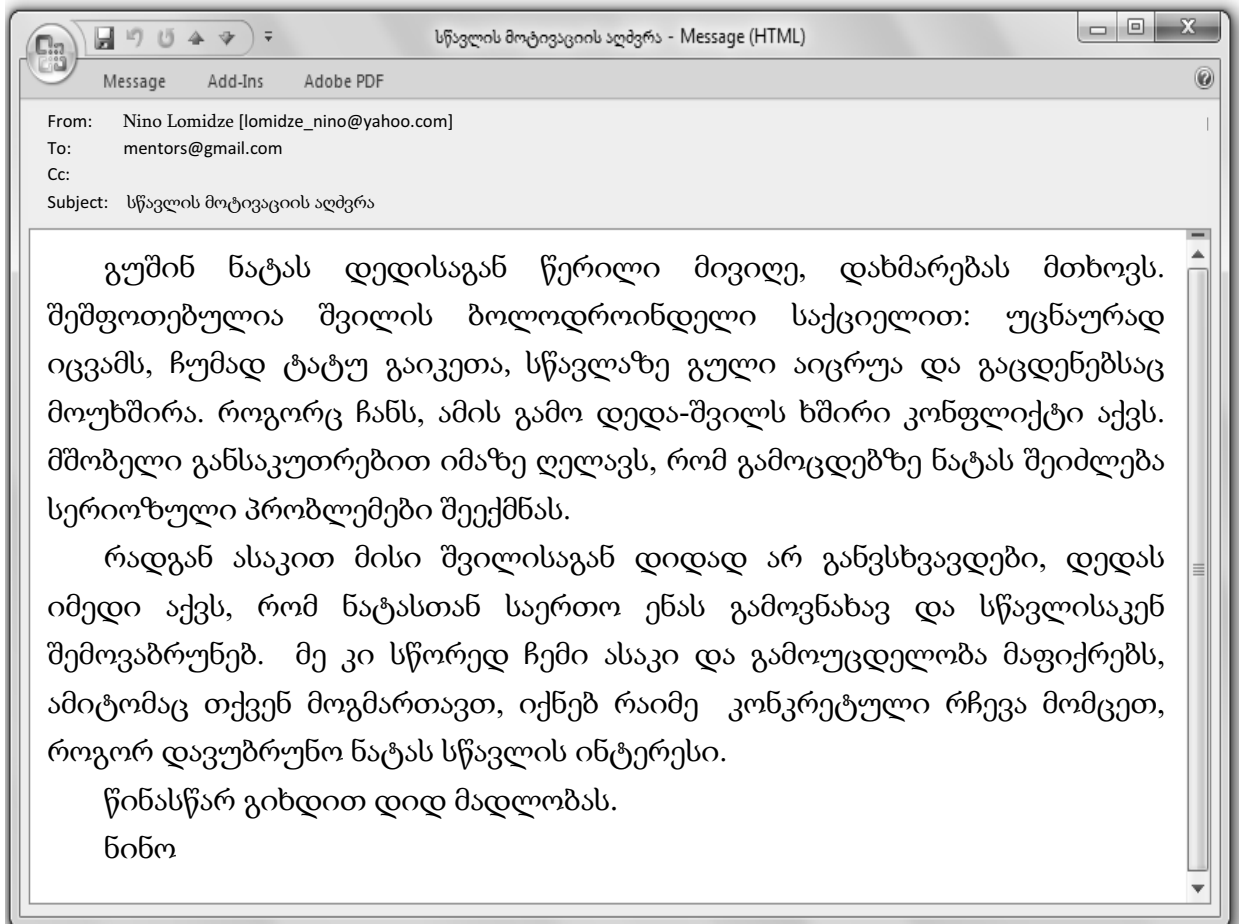


დავალება №25

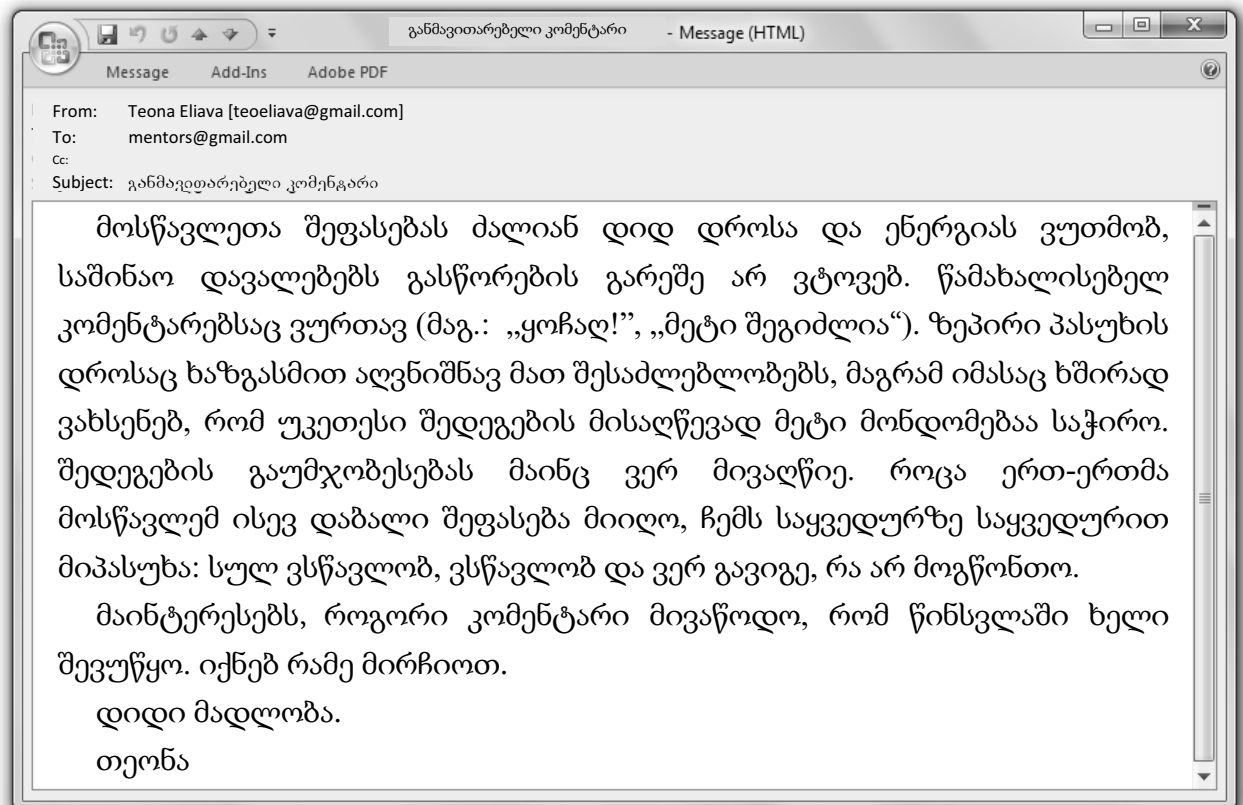
შეფასების შედეგების გამოყენება პროფესიული განვითარებისათვის



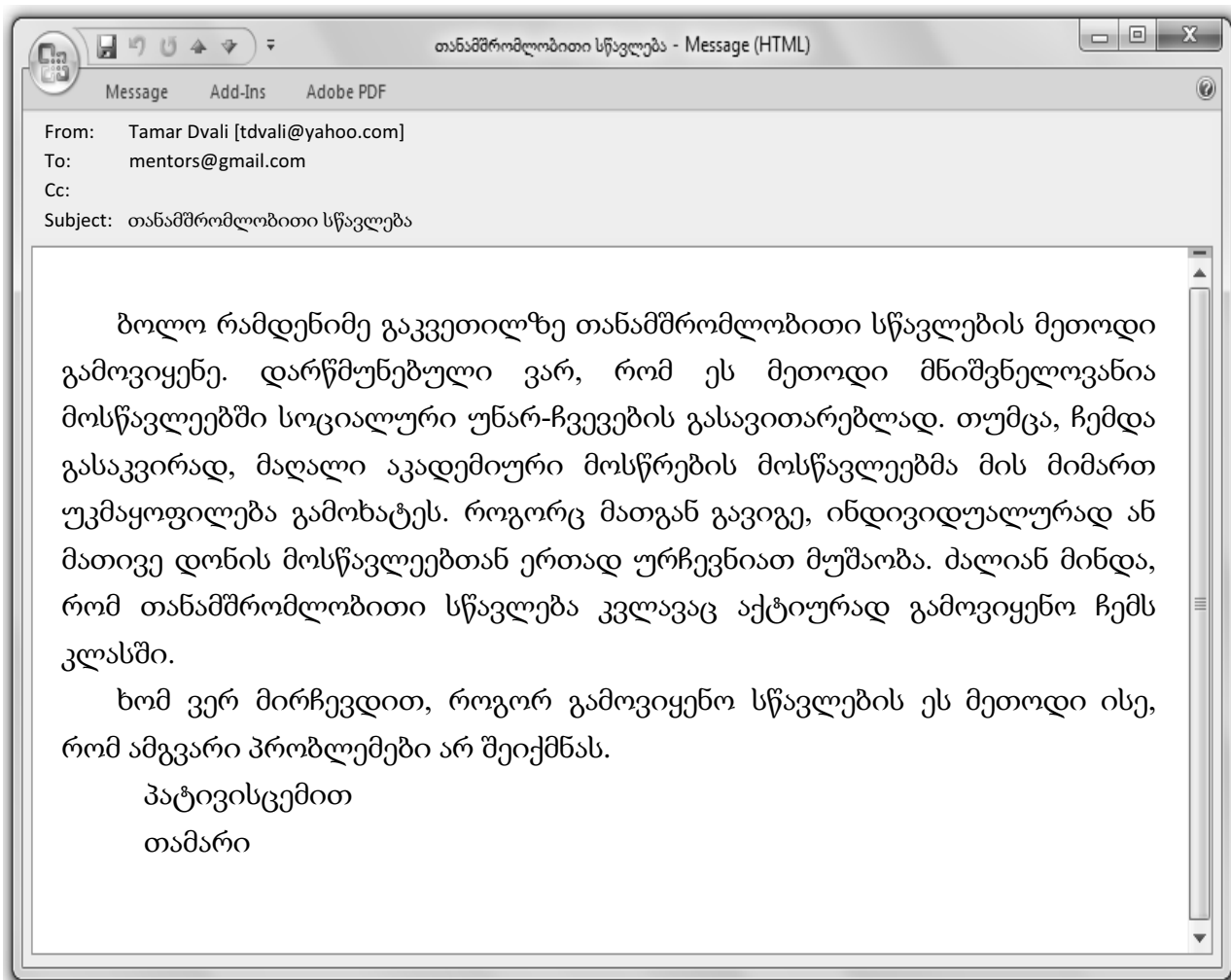
დავალეზა №26 სწავლის მოტივაციის აღძვრა



დავალეზა №27 განმავითარებელი კომენტარი



დავალება №28 თანამშრომლობითი სწავლება



ყოველი დავალებისათვის (№24-28) განკუთვნილ არეში აღწერეთ მასწავლებლის ერთი კონკრეტული აქტივობა/სტრატეგია, რომელიც იქნება ახალბედა მასწავლებლის მიერ წამოჭრილი პრობლემის მოგვარების გზა. დაასაბუთეთ, თუ რატომ შეუწყობს ხელს თქვენ მიერ აღწერილი თითოეული სტრატეგია ამ პრობლემის მოგვარებას.

პასუხების ფურცელზე არის მინიშნება, თუ სად უნდა ჩაიწეროს პასუხი.

ღ ჩაწერეთ:

დავალება №24

დავალება №25

დავალება №26

განვითარებისა და სწავლის თეორიები

დავალება №29

მასწავლებელმა კლასს ამოსახსნელად მისცა ამოცანა, რომელსაც ერთ-ერთმა მოსწავლემ თავი ვერ გაართვა.

ვიგოცსკის თეორიის მიხედვით, მასწავლებლის რომელი ქმედება იქნება „ხარაჩოს“ გამოყენების მაგალითი ასეთ შემთხვევაში?

- ა) შეურჩიოს მოსწავლეს უფრო მარტივი დავალება.
- ბ) მისცეს მოსწავლეს საშუალება, დავალება სახლში შეასრულოს.
- გ) დაეხმაროს მოსწავლეს მინიშნებებით დავალების შესრულებაში.
- დ) დააგალოს მოსწავლეს იმავე საკითხზე მსგავსი ამოცანის შესრულება.

დავალება №30

ჩამოთვლილთაგან რომელი დებულება/დებულებები ასახავს სწავლების კონსტრუქტივისტული თეორიის ძირითად პრინციპს?

- I. სწავლა მიზანმიმართული პროცესია. მასწავლებელი ბუსგად უნდა მიჰყვეს წინასწარ შემუშავებულ სასწავლო გეგმას და კონკრეტული საკითხისთვის განსაზღვრულ მასალას.
- II. სწავლა მნიშვნელობის ძიების პროცესია, შესაბამისად, მასწავლებელმა ისე უნდა ააგოს სასწავლო პროცესი, რომ მაქსიმალურად შეუწყოს ხელი მოსწავლეთა მიერ საკითხის გაგება-გააზრებას.
- III. სწავლა სოციალური პროცესია, შესაბამისად, მასწავლებელმა ისე უნდა წარმართოს თავისი საქმიანობა, რომ მაქსიმალურად შეუწყოს ხელი აქტიურ ინტერაქციას.

- ა) მხოლოდ I
- ბ) მხოლოდ I და III
- გ) მხოლოდ II
- დ) მხოლოდ II და III

დავალება №31

ქართულის მასწავლებელმა მოსწავლეებს აუხსნა მხაგვრული ხერხი გაპიროვნება, რომელიც გულისხმობს უსულო საგნებზე სულიერის თვისებების გადაგანას. მას აინგერესებს, შეუძლიათ თუ არა მოსწავლეებს მიღებული ცოდნის რეალურ სიგუაციაში გამოყენება.

ბლუმის გაქსონომიის მიხედვით, რომელი დავალება შეესაბამება *გამოყენების* დონეს?

მასწავლებელმა მოსწავლეებს:

- ა) დაავალოს მოთხრობის წაკითხვა და გაპიროვნების ყველა მაგალითის მონიშვნა.
- ბ) სთხოვოს, შეადგინონ წინადადება, რომელშიც უსულო საგანს გაასულიერებენ.
- გ) სთხოვოს, განსაზღვრონ, ორი წინადადებიდან რომელია გაპიროვნების მაგალითი.
- დ) სთხოვოს, ახსნან უსულო საგნების გასულიერების მხაგვრული ფუნქცია გექსტში.

დავალება №32





ჩამოთვლილ მსჯელობათაგან რომელშია მართებულად წარმოდგენილი მონგესორის შეხედულება სასწავლო პროცესში მასწავლებლის როლის შესახებ?

- ა) ბავშვებს აქვთ ბუნებრივი სწრაფვა ახლის სწავლისა და გარემოს შემეცნებისადმი, ამიგომ მასწავლებელმა უნდა შექმნას ისეთი საკლასო გარემო, რომელიც ხელს შეუწყობს და წაახალისებს ბავშვის ამ ბუნებრივ მოთხოვნილებას.
- ბ) ბავშვები თავისთავად ბარმაცები და ცელქები არიან, მათი სწავლის პროცესის ეფექტიანობისა და ქცევითი პრობლემების პრევენციისათვის მასწავლებელმა უნდა ასწავლოს მათ სწორად მოქცევის წესები და ამ პროცესში ჩართოს მშობლები.
- გ) ბავშვებს სუსტი ნებისყოფა აქვთ, უჭირთ ყურადღების კონცენგრირება, ამიგომ მასწავლებელმა ასაკის შესაბამისი მასალითა და განმავითარებელი თამაშებით უნდა მიიზიდოს მოსწავლეთა ყურადღება.
- დ) ბავშვის ინგერესები და სწავლისადმი დამოკიდებულება სოციალური გარემოს გემოქმედების შედეგად ყალიბდება. მასწავლებლის დანიშნულებაა, შექმნას ისეთი სასწავლო გარემო, რომელიც მოსწავლეს სასურველი მიმართულებით განავითარებს.

დავალება №33

მასწავლებელმა დაწყებითი კლასის მოსწავლეებს ასეთი დავალება მისცა:

„ბავშვებო, ყურადღებით გაეცანით წარმოდგენილ ცხრილს. შეეცადეთ ამოიცნოთ, რა პრინციპით აქვს მინიჭებული ჯიხვს, მარგორქას და ღათვს შესაბამისი რიცხვები. იმავე პრინციპის გამოყენებით მიანიჭეთ ხარს შესაბამისი რიცხვი და ჩაწერეთ ცარიელ უჯრაში“.

			
2	1	0	

ჩვეულებრივ, განვითარების რომელ სტადიაზე/სტადიებზე მყოფი ბავშვები დაძლევენ მოცემულ ამოცანას?

- I. ოპერაციამდელ სტადიაზე
- II. კონკრეტული ოპერაციების სტადიაზე
- III. ფორმალური ოპერაციების სტადიაზე
 - ა) მხოლოდ I და II
 - ბ) მხოლოდ II
 - გ) მხოლოდ II და III
 - დ) მხოლოდ III

დავალება №34

მშობლებმა ლევანი ახალ სკოლაში გადმოიყვანეს. ის მორიდებულია და, სურვილის მიუხედავად, ვერ მოახერხა თანაგოლებთან დამეგობრება, საკუთარ თავში ჩაიკეცა. ყველაფერი მას შემდეგ შეიცვალა, როცა საკლასო ოთახში შესულს მაგიდაზე საჩუქარი დახვდა წარწერით: „დაბადების დღეს ვილოცავთ! შენი თანაკლასელები“.

მასლოუს თეორიის მიხედვით, რომელი მოთხოვნების დაკმაყოფილებას შეუწყობს ხელს ყველაზე მეტად თანაკლასელების ამგვარი ქცევა?

- ა) მიკუთვნებულობისა და სიყვარულის
- ბ) თვითპაგივისცემისა და აღიარების
- გ) თვითაქტუალიზაციის
- დ) ფიზიკური უსაფრთხოების

დავალება №35

ვიგოცკის თეორიის მიხედვით, მოსწავლის კოგნიტური განვითარების შესახებ რომელი დებულება/ დებულებებია მართებული?

- I. სწავლება წარმატებულად რომ წარიმართოს, აუცილებელია იმის ცოდნა, კოგნიტური განვითარების რა დონეზე იმყოფება მოსწავლე და ორიენტირება ავიღოთ განვითარების უახლოეს ბონაზე.
- II. მოსწავლის კოგნიტურ განვითარებას ხელს უწყობს თანმიმდევრობით ისეთი სირთულის დავალებების მიცემა, რომელთა დაძლევაც მას დამოუკიდებლად შეუძლია.
- III. მოსწავლის კოგნიტურ განვითარებას ხელს უწყობს ისეთი დავალებები, რომელთა შესრულებას იგი მხოლოდ სხვებთან ურთიერთობითა და მათი დახმარებით შეძლებს.
 - ა) მხოლოდ II
 - ბ) მხოლოდ I და III
 - გ) მხოლოდ III
 - დ) მხოლოდ I და II

დავალება №36

ლაშქრობაზე წასასვლელად ბავშვები 10-10 ლარს აგროვებდნენ. გიორგიმ დედა მოაგყუა და უთხრა, რომ 15 ლარი სჭირდებოდა. მოგვიანებით მან დას გაუმხილა, რომ დედას 5 ლარით მეტი გამოართვა, რათა ჯიბის ფული დარჩენოდა.

კოლბერგის მიხედვით, რომელია გიორგის დის ყველაზე სავარაუდო რეაქცია, თუკი იგი მორალური განვითარების კონვენციურ საფეხურზეა?

- ა) შეთანხმდება გიორგისთან, რომ თუ ძმა მასაც გაუნაწილებს დარჩენილ თანხას, ის დედას ამის შესახებ არაფერს ეგყვის.
- ბ) ეგყვის დედას სიმართლეს, რადგან შეეშინდება, რომ შეიძლება ისიც დაისაჯოს, თუ გიორგის ცუდი გამჟღავნდება.
- გ) ეგყვის დედას სიმართლეს, რადგან არ შეიძლება მშობლის მოგყუება – დედის მოგყუება ცუდი საქციელია.
- დ) დაარწმუნებს ძმას, დედას სიმართლე უთხრას, რადგან იმ შემთხვევაშიც კი, ცუდი რომ არ გამჟღავნდეს, სინდისის ქენჯნას ვერ გაექცევა.

დავალება №37

ჩამოთვლილთაგან რომელი დებულებები/დებულებები ასახავს ბიჰევიორისტული თეორიის ძირითად პრინციპს?

- I. შეუძლებელია ადამიანის შინაგან სამყაროზე დაკვირვება, ამიტომ მისი ფსიქიკური პროცესების შესახებ მსჯელობა უნდა დაეფუძნოს გარემოდან წამოსულ სტიმულებსა და მათზე საპასუხო რეაქციებს.
- II. ადამიანი წარმოადგენს „სუფთა დაფას“, რომელსაც არ გააჩნია თანდაყოლილი მიდრეკილება კონკრეტული ქცევის/ქცევებისაკენ. ადამიანი ყალიბდება გარემო ფაქტორების გემოქმედების შედეგად.
- III. ფსიქიკის ჩამოყალიბებას გენეტიკური ფაქტორები განსაზღვრავს და მასზე გარემო ფაქტორებს არ აქვთ გავლენა. შესაბამისად, ფსიქიკური პროცესების ახსნა გენეტიკური ფაქტორებით არის შესაძლებელი.
 - ა) მხოლოდ I
 - ბ) მხოლოდ I და II
 - გ) მხოლოდ I და III
 - დ) მხოლოდ III

დავალება №38

უზნაძე ქცევის ორ ძირითად კატეგორიას გამოყოფს, ესენია: ექსტროვერული ქცევა და ინტროვერული ქცევა.

ჩამოთვლილთაგან რომელია *ექსტროვერული ქცევის* მაგალითი?

- ა) გიორგი ბაფხულში მიეხმარა მამას, რომელიც მშენებლობაზე მუშაობდა, რათა გამომუშავებული თანხით სასურველი მობილური ტელეფონი შეეძინა.
- ბ) ნიკო, მშობლების საყვედურების მიუხედავად, ძალიან დიდ ღროს უთმობს ფილმების ყურებას. მას განსაკუთრებით უყვარს ფილმები ხელოვანთა ცხოვრების შესახებ.
- გ) დათომ ამ ბოლო ღროს სწავლას მოუკლო, რადგან მთელი დღის განმავლობაში ფეხბურთს თამაშობს, რომელიც მას ყველაფერს ურჩევნია.
- დ) ანოს ძალიან მოსწონს კომპიუტერული თამაშები, იმდენად, რომ მისი საშინაო დავალების რვეული ამ თამაშებიდან გადმოგანილი ნახაგებით არის აჭრელებული.

დავალება №39

როჯერსის ჰუმანისტური თეორიის ერთ-ერთი ძირითადი ცნებაა „თვითაქტუალიზაციის გენდენცია“, რომელიც ასახავს ადამიანის სწრაფვას განვითარებისა და საკუთარი შესაძლებლობების სრულად გამოვლენისკენ.

როჯერსის თეორიის მიხედვით, ჩამოთვლილ ფაქტორთაგან რომელია ნაკლებად ეფექტური მოსწავლის თვითაქტუალიზაციისათვის?

- ა) გაგება – უფროსს უნდა შეეძლოს მოზარდის თვალთ შეხედოს სამყაროს. ემპათიურ გარემოში მოზარდი თავს კომფორტულად და უსაფრთხოდ გრძნობს.
- ბ) უპირობო პოზიტიური დამოკიდებულება – მოზარდი საკუთარ შესაძლებლობებს მაქსიმალურად გამოავლენს, როცა გრძნობს მხარდაჭერას, დადებით დამოკიდებულებას.
- გ) შეგონება – უფროსი ყოველთვის უნდა რეაგირებდეს მოსწავლის ქცევებზე და აძლევდეს საჭირო დარიგებებს, რომ ბიძგი მისცეს სწორი მიმართულებით ბავშვის განვითარებას.
- დ) გულწრფელობა – მოზარდი მაქსიმალურად გახსნილი და გულწრფელია უფროსის მიმართ, როცა გრძნობს უფროსის ანალოგიურ დამოკიდებულებას.

პროფესიული გარემო

ყურადღებით გაეცანით წარმოდგენილ სიგუაციებს და მოქმედ კანონმდებლობაზე დაყრდნობით იმსჯელეთ თანდართული დებულებების ჭეშმარიტების შესახებ.

- თუ მიიჩნევთ, რომ დებულება ჭეშმარიტია, საკმარისია, მონიშნოთ შესაბამისი უჯრა. ასეთ შემთხვევაში რაიმე კომენტარის გაკეთება არ მოგეთხოვებათ.
- თუ მიიჩნევთ, რომ დებულება მცდარია, მონიშნეთ შესაბამისი უჯრა და საგანგებოდ გამოყოფილ არეში თქვენ მიერ მცდარად შეფასებული დებულება ჩაწერეთ სწორად – მოქმედი კანონის შესაბამისად.

დავალებები №41- 45 შეეღებ პირობას ეყრდნობა:

„ერთ-ერთი მცირეკონგინგენციანი საჯარო სკოლის მე-ნ კლასის მოსწავლის მშობელმა სკოლის სამეურვეო საბჭოში გაწვევრიანების სურვილი გამოთქვა, მაგრამ მას უარი უთხრეს იმ მოგვიით, რომ სამეურვეო საბჭო უკვე სრულად იყო დაკომპლექტებული, სკოლის მცირეკონგინგენციანობის გამო კი საბჭოს წევრთა რაოდენობა არ შეიძლება ყოფილიყო 8-ზე მეტი. მშობელი დაინგერესდა არსებული შემადგენლობით და გაარკვია, რომ საბჭოში შეყვანილი ჰყავთ ერთი წევრი თავდაცვის სამინისტროდან და ერთიც – უფროსკლასელი მოსწავლე. ამასთან, არასრულად არის წარმოდგენილი მშობელთა კონგინგენცი – სკოლაში მხოლოდ ერთი მე-ნ კლასია და მისი წარმომადგენელი სამეურვეო საბჭოში არ არის. საბჭოს შემადგენლობაში ასევე თითო წარმომადგენელია განათლების სამინისტროდან და ადგილობრივი თვითმმართველობიდან. მშობელმა განათლების სამინისტროს მიმართა საჩივრით, რომელშიც ის მოითხოვდა სამეურვეო საბჭოში თავისი კანდიდატურით უფროსკლასელი მოსწავლის ჩანაცვლებას.“

41. ზოგადი განათლების შესახებ საქართველოს კანონის თანახმად, სამეურვეო საბჭოს წევრთა რაოდენობა მცირეკონგინგენციან სკოლაში არ უნდა აღემატებოდეს რვას.

ჭეშმარიტია

მცდარია



42. ზოგადი განათლების შესახებ საქართველოს კანონის თანახმად, ადგილობრივი თვითმმართველობის ორგანო უფლებამოსილია, სამეურვეო საბჭოში დანიშნოს ერთი წევრი.

ჭეშმარიტია

მცდარია



43. ზოგადი განათლების შესახებ საქართველოს კანონის თანახმად, სავალდებულოა სამეურვეო საბჭოს შემადგენლობაში იყოს თავდაცვის სამინისტროს ერთი წარმომადგენელი.

ჭეშმარიტია

მცდარია



44. ზოგადი განათლების შესახებ საქართველოს კანონის თანახმად, მცირეკონგინგენიან სკოლაში აუცილებელია, მშობელთაგან არჩეული წევრები თანაბრად წარმოადგენდნენ თითოეულ საფეხურს.

ჭეშმარიტია

მცდარია



45. ზოგადი განათლების შესახებ საქართველოს კანონის თანახმად, სამეურვეო საბჭოს შემადგენლობაში აუცილებლად უნდა შედიოდეს სამუშაო საფეხურის მოსწავლეთა თვითმმართველობის მიერ არჩეული ერთი წარმომადგენელი.

ჭეშმარიტია

მცდარია



დავპალები №46- 50 შიშაბ ჰირობას იყრდნობა:

მერვეკლასლებმა გადაწყვიტეს ვალენგინობის აღნიშვნა – კლასელებისათვის საჩუქრების მომზადება და კლასის მორთვა დღესასწაულისათვის გრადიციული ქაღალდის გულებით და ყვავილებით; გადაინაწილეს სამუშაო და ღრთულად რომ მოესწროთ ყველაფრის გაკეთება, თბი მათგანი ისგორიის გაკვეთილბეც „მუშაობდა“. მასწავლებელი დაინგერესდა, რით იყვნენ გართული მოსწავლეები. მასწავლებლის მკაცრი მოთხოვნის შემდეგ ერთ-ერთმა მოსწავლემ უამბო მას დაგემილი ღონისძიების შესახებ. პედაგოგმა მოსწავლეებს ნახატები ჩამოართვა და დახია. ამასთან, მოითხოვა, თავი შეეკავებინათ ამგვარი არაგრადიციული დღესასწაულის აღნიშვნისაგან. ერთ-ერთი მოსწავლე, დღესასწაულის აღნიშვნის იღეის ავგორი, უხეშად შეეპასუბა პედაგოგს. მასწავლებელი გაბრაბდა და კლასიდან გავიდა მანდაგურის მოსაყვანად. მარგო დარჩენილებმა ყველაფერში „ჩამშეები“ მოსწავლე დაადანაშაულეს. იღეის ავგორმა უხეშად ჰკრა მას ხელი. მოსწავლემ თავი ვერ შეიკავა, უხერხულად წაიქვა და ცხვირიდან სისხლი წასკდა. სიგუაციის განმუხგვის მიბნით, მანდაგურმა გაიყვანა კლასიდან „ჩხუბისთავი“ და სთხოვა, სახლში წასულიყო.

რამდენიმე დღეში გაიმართა დისციპლინური კომიგეგის სხდომა, რომელბედაც განიხილეს მერვეკლასელთა შემთხვევა. კომიგეგმა გადაწყვიტა, სკოლიდან გავრიცხათ იღეის ავგორი „ჩხუბისთავი“ მოსწავლე. ამასთან, სკოლის გერიგორიაბე აიკრძალა მსგავსი გიპის დღესასწაულების აღნიშვნა. კლასის დანარჩენ მოსწავლეებს, სკოლის შინაგანაწესის შესაბამისად, დაეკისრათ სამი კალენდარული დღის განმავლობაში დღეში თბი საათით სკოლის ებოსა და ბიბლიოთეკის მოწესრიგება.

46. ბოგადი განათლების შესახებ საქართველოს კანონის მიხედვით, დისციპლინური კომიგეგის გადაწყვეტილება მოსწავლის სკოლიდან გავრიცხვის შესახებ არ არის კანონიერი.

ჰემმარიგია მცდარია

~~✗~~

47. არსებული კანონმდებლობის თანახმად, დისციპლინური კომიგეგის გადაწყვეტილება სკოლის გერიგორიაბე მსგავსი გიპის ღონისძიებების აღნიშვნის აკრძალვის შესახებ კანონიერია.

ჰემმარიგია მცდარია

~~✗~~

48. სკოლისათვის სასარგებლო საქმიანობის მოსწავლეთათვის დაკისრებისას დისციპლინური კომიტეტის გადაწყვეტილება კანონიერია.

ჭეშმარიტია

მცდარია



49. ზოგადი განათლების შესახებ საქართველოს კანონის მიხედვით, მასწავლებლის სიგყვიერი შეურაცხყოფის შემთხვევაში სკოლა ვალდებულია, დაუყოვნებლივ მოახდინოს სათანადო რეაგირება.

ჭეშმარიტია

მცდარია



50. აღწერილ სიტუაციაში მანდატურმა სრულად შეასრულა მასზე ზოგადი განათლების შესახებ საქართველოს კანონით დაკისრებული მოვალეობები.

ჭეშმარიტია

მცდარია



