

# პროფესიული უნარების

## ტესტი IV

### ინსტრუქცია

პროფესიული უნარების გესგი სამი ნაწილისაგან შედგება: სწავლება და შეფასება, განვითარებისა და სწავლის თეორიები, პროფესიული გარემო.

გესგში ოთხი გიპის დავალებაა:

- (1) არჩევითპასუხიან დავალებებს ოთხი სავარაუდო პასუხი აქვს, რომელთაგან *სწორია მხოლოდ ერთი*. დავალების არსში უკეთ გასარკვევად ყურადღება მიაქციეთ შეკითხვაში ხაზგასმულ, გამუქებულ ფრაზებს.
- (2) შესაბამისობის დავალება ცხრილის სახითაა მოცემული. ცხრილი ორი სვეტისაგან შედგება. ერთ სვეტში მოცემულია პირობა, მეორეში – სავარაუდო პასუხები. სვეტებში მოცემული ინფორმაცია ერთმანეთს უნდა შეუსაბამოთ და პასუხი ჩაწეროთ თანდართულ ცხრილში.
- (3) დავალებები პასუხით „ჭეშმარიტია-მცდარია“ თქვენგან მოითხოვს მოცემული მსჯელობის ჭეშმარიტების ან მცდარობის დადგენას. *გაითვალისწინეთ*: თუ დებულება მცდარია და მიუთითებთ პასუხს „მცდარია“, ეს დებულება აუცილებლად უნდა ჩაწეროთ სწორი (ჭეშმარიტი) ფორმით, წინააღმდეგ შემთხვევაში ამ კონკრეტულ დავალებაში ქულას ვერ მიიღებთ.
- (4) დავალებები ღია დაბოლოებით თქვენგან მოითხოვს არგუმენტირებულ მსჯელობას მოცემული საკითხის შესახებ. ყურადღებით წაიკითხეთ დავალების პირობა და შეკითხვა. გაითვალისწინეთ, თქვენი პასუხი უნდა იყოს კონკრეტული და შეკითხვის ადეკვატური.

*\* თითოეული ღია დავალების გასწვრივ მითითებულია მაქსიმალური ქულა. ყველა სხვა გიპის დავალება ერთქულიანია.*

სამუშაოდ თქვენ გეძლევათ გესგურ დავალებათა ბუკლეგი და პასუხების ფურცელი. გესგის ბუკლეგში მოცემულია დავალებათა პირობები და დაგოვებულია თავისუფალი ადგილი შავი სამუშაოსათვის, რომელიც თქვენი შეხედულებისამებრ შეგიძლიათ გამოიყენოთ. გაითვალისწინეთ, ნამუშევრის ეს ნაწილი არ მოწმდება. თქვენი ნაშრომი შეფასდება მხოლოდ პასუხების ფურცლის მიხედვით.

*პასუხების მონიშნის ინსტრუქცია*

არჩევითპასუხიანი დავალებების შემთხვევაში პასუხების ფურცელზე მოძებნეთ დავალების შესაბამისი ნომერი და თქვენი პასუხები მონიშნეთ ისე, როგორც ეს წარმოდგენილ ნიმუშზეა ნაჩვენები პირველი დავალებისთვის. თუ თქვენ შეცდომით მონიშნეთ პასუხი, უფლება გეძლევათ, გამოასწოროთ თქვენი შეცდომა. ამისათვის თქვენ სრულად უნდა გააფერადოთ აღნიშნული უჯრა და ამის შემდეგ მონიშნოთ თქვენთვის სასურველი სხვა უჯრა, როგორც ეს მეორე დავალებისთვის არის ნაჩვენები. თუ თქვენ დაგოვებთ დანარჩენ უჯრებს ცარიელს, როგორც ეს მესამე დავალებისთვის არის ნაჩვენები, ამ შემთხვევაში ითვლება, რომ არც ერთი პასუხი არ არის მონიშნული და დავალება ფასდება 0 ქულით.

	1.	2.	3.	4.	5.
ა.	<input type="checkbox"/>	<input type="checkbox"/>	<input type="checkbox"/>	<input type="checkbox"/>	<input type="checkbox"/>
ბ.	<input type="checkbox"/>	<input checked="" type="checkbox"/>	<input type="checkbox"/>	<input type="checkbox"/>	<input type="checkbox"/>
გ.	<input checked="" type="checkbox"/>	<input type="checkbox"/>	<input type="checkbox"/>	<input type="checkbox"/>	<input type="checkbox"/>
დ.	<input type="checkbox"/>	<input checked="" type="checkbox"/>	<input checked="" type="checkbox"/>	<input type="checkbox"/>	<input type="checkbox"/>

ღია დავალების შემთხვევაში პასუხების ფურცელზე დავალების შესაბამისი ნომრის გასწვრივ სპეციალურად გამოყოფილ ადგილას ჩაწერეთ თქვენი პასუხი; ის არ უნდა გასცდეს დავალებისათვის გამოყოფილ არეს.

~~პასუხების ფურცელი აუცილებლად უნდა შეავსოთ იმ კალმით, რომელიც დაგირიგდათ.~~

# სწავლება და შეფასება

## დავლება №1

საშინაო დავალება სასწავლო პროცესის ერთ-ერთი ყველაზე არსებითი ნაწილია. იგი არა მხოლოდ ცოდნის შეძენასა და გამყარებას უწყობს ხელს, არამედ ისეთ უმნიშვნელოვანეს უნარებსაც ავითარებს მოსწავლეებში, როგორცაა დამოუკიდებლად სწავლა, კვლევა-ძიება და ა.შ. საშინაო დავალება ეფექტიანი რომ იყოს, იგი რამდენიმე პრინციპს უნდა აკმაყოფილებდეს.

ჩამოთვლილთაგან რომელი პრინციპი/პრინციპები განსაზღვრავს საშინაო დავალების ეფექტიანობას?

- I. საშინაო დავალება უნდა გასწორდეს რაც შეიძლება სწრაფად. მასწავლებელი დროულად უნდა აფასებდეს მოსწავლეთა ნამუშევრებს, რომ მათ უმნიშვნელოდ არ მიიჩნიონ დავალების შესრულება.
- II. მოსწავლე უნდა იღებდეს უკუკავშირს შესრულებულ დავალებაზე. მასწავლებელი უნდა აღნიშნავდეს მოსწავლის მიღწევებს და შეცდომებზე აწვდიდეს მას დეტალურ კომენტარს, რომ მოსწავლემ სწორად დაგეგმოს საკუთარი სწავლის პროცესი.
- III. დავალებების განხილვა უნდა მოხდეს ჯგუფურად. მასწავლებელი ამა თუ იმ მოსწავლეს შეცდომაზე კლასის წინაშე უნდა მიუთითებდეს, რომ მოსწავლეებმა სხვის შეცდომებზე ისწავლონ.
  - ა) მხოლოდ I და II
  - ბ) მხოლოდ I და III
  - გ) მხოლოდ II
  - დ) მხოლოდ III

## დავლება №2

ჩამოთვლილთაგან რომელი ქმედება შეუწყობს ხელს მოსწავლის შინაგანი მოტივაციის ამაღლებას?

- ა) მასწავლებელმა ამოცანის ორიგინალური გადაწყვეტისათვის მოსწავლეს სიმბოლური პრიზი გადასცა.
- ბ) მასწავლებელმა მოსწავლე თანაკლასელის დახმარებისათვის კლასის წინაშე შეაქო.
- გ) მასწავლებელმა მოსწავლეს საშუალება მისცა, პრეზენტაციის თემა თავად აერჩია.
- დ) მასწავლებელმა მოსწავლის აკადემიური წინსვლის აღსანიშნავად მის მშობელს მაღლობის წერილი მისწერა.

### დავალბა №3

მასწავლებელი იწყებს ახალი მასალის განხილვას. იგი გეგმავს პლაკატის გიბის თვალსაჩინოებისა და აუდიოჩანაწერის გამოყენებას.

მოსწავლეთა ორგანიზების რომელი ფორმაა მიზანშეწონილი *ყველაზე მეტად* ასეთ შემთხვევაში?

- ა) ჯგუფური
- ბ) წყვილური
- გ) ინდივიდუალური
- დ) საერთო საკლასო

### დავალბა №4

როლური თამაშების გამოყენება არა მხოლოდ ახალისებს სასწავლო პროცესს, არამედ მნიშვნელოვნად აფართოებს მოსწავლეთა თვალსაწიერს. როლური თამაში კომპლექსური მეთოდია და რამდენიმე კომპონენტისაგან შედგება.

ჩამოთვლილთაგან რომელი **არ წარმოადგენს** გრადიციული როლური თამაშის აუცილებელ კომპონენტს?

- ა) სიგუაციის წარდგენა
- ბ) სიმულაცია
- გ) გონებრივი იერიში
- დ) დისკუსია

### დავალბა №5

ხშირად მასწავლებლები მოსწავლეებთან ერთად შეიმუშავენ სკოლაში ქცევის წესებსა და ე.წ. საკლასო რუგინას. საკლასო რუგინაში გაწერილია ყოველდღიური სასწავლო ქმედებების მართვის პროცედურები.

საკლასო რუგინის შემუშავება და მისი მოსწავლეებისათვის გაცნობა *ყველაზე მეტად* ეხმარება მასწავლებელს იმაში, რომ:

- ა) განსაზღვროს, რა სახის პრობლემებმა შეიძლება იჩინოს თავი კლასის მართვის დროს და შესაბამისად დაგეგმოს მომდევნო გაკვეთილი.
- ბ) მნიშვნელოვნად შეამციროს კლასში პრობლემური ქცევის გამოვლენის ალბათობა და მონაწესრიგოს სწავლების პროცესი.
- გ) ადეკვატურად შეაფასოს თითოეული მოსწავლის ჩართულობა გაკვეთილზე და შეურჩიოს შესაბამისი აქტივობები.
- დ) ჩამოუყალიბოს მოსწავლეებს სასწავლო პროცესის მიმართ პოზიტიური დამოკიდებულება.

## დავალევა №6

სასწავლო პროცესი მაშინ არის ეფექტიანი, როდესაც მოსწავლეს შეუძლია ერთ სიგუაციაში ნასწავლის განსხვავებულ სიგუაციაში გამოყენება. სამეცნიერო ლიგერაგურაში ამას ცოდნის გრანსფერს უწოდებენ.

წარმოდგენილი მაგალითებიდან რომელია **ნაკლებად ეფექტიანი** ცოდნის გრანსფერის ხელშესაწყობად?

- ა) მასწავლებელმა დაავალა მოსწავლეებს გექსგში მოეძებნათ შესწავლილი მხაგერული ხერხები (ეპითეგები, შედარებები, მეგაფორები და ა.შ.) და ჩაეწერათ წინასწარ გამზადებულ ცხრილში.
- ბ) მასწავლებელმა ასწავლა მოსწავლეებს მგზავრობასთან დაკავშირებული ლექსიკური ერთეულები, ენობრივი კონსტრუქციები და მათი გამოყენებით გაათამაშებინა დიალოგი ავგობუსში.
- გ) ისგორიულ თემაზე შექმნილი მხაგერული ნაწარმოების წაკითხვის შემდეგ მასწავლებელმა მოსწავლეებს სთხოვა, შეედარებინათ ფაქტების მხაგერული ინგერპრეგაცია შესაბამისი ისგორიული წყაროებისათვის.
- დ) მასწავლებელმა მისცა მოსწავლეებს სიგუაციური ამოცანა: მოსწავლეებს უნდა მოეძებნათ შესწავლილ ნაწარმოებში წარმოდგენილი პრობლემის გადაჭრის გზა თანამედროვე რეალობაში.

## დავალევა №7

არასაკმარისად განვითარებული სოციალური უნარები მოზარდებში დაბალი აკადემიური მოსწრების მიზეზი შეიძლება გახდეს, ამიგომ მასწავლებელი მოსწავლეთა სოციალური უნარების განვითარებისათვის უნდა იყენებდეს სხვადასხვა სგრაგეგმას.

ჩამოთვლილთაგან რომელია ეფექტიანი სგრაგეგმა/სგრაგეგები მოსწავლეთა სოციალური უნარების განვითარებისათვის?

- I. მასწავლებელი ესაუბრება მოსწავლეებს თანაგოლებთან წარმაგებული ურთიერთობის მნიშვნელობასა და საჭიროებაზე; მაგალითისთვის მოჰყავს ამ თვალსაზრისით გამორჩეული მოსწავლეები.
- II. მასწავლებელი მოსწავლეებს სთავაზობს სიმულაციურ თამაშებს, რომლებშიც მონაწილეობის შემდეგ ისინი საუბრობენ საკუთარ ემოციებზე, დაკვირვებებზე.
- III. მეგობრობის თემაზე წიგნის წაკითხვის შემდეგ მასწავლებელი მოსწავლეებს სთხოვს იმსჯელონ, რა მსგავსებასა და განსხვავებას ხედავენ ნაწარმოებში აღწერილ ურთიერთობებსა და საკუთარ ურთიერთობებს შორის, ასევე, რა მოეწონათ, რა – არა ამ ურთიერთობებში.
  - ა) მხოლოდ I
  - ბ) მხოლოდ I და II
  - გ) მხოლოდ II და III
  - დ) მხოლოდ III

## დავალეზა №8

სასწავლო პროექტი, როგორც მეთოდი, მოსწავლეთა მრავალმხრივ განვითარებას უწყობს ხელს. ამ მეთოდისათვის დამახასიათებელი დამოუკიდებლობის მაღალი ხარისხი ზრდის მოსწავლეთა მოტივაციას, მაგრამ, ამავე დროს, პროექტის განხორციელების გზაზე წარმოქმნილმა სირთულეებმა შეიძლება მათი დემოტივაციაც გამოიწვიოს.

მასწავლებლის რა სახის ჩარევაა *ყველაზე მართებული* სასწავლო პროექტის წარმატებით განხორციელებისათვის?

- ა) მასწავლებელი თავად განსაზღვრავს პრობლემას და გეგმავს პროექტის განხორციელების ეტაპებს, მოსწავლეები კი მუშაობენ პროექტზე მისი ბედამხედველობით.
- ბ) მასწავლებელი მოსწავლეებს აძლევს პრობლემის არჩევის შესაძლებლობას, მათთან ერთად განსაზღვრავს განსახორციელებელ ამოცანებს და პროექტის შესრულების პროცესში რჩევებით ეხმარება მათ.
- გ) მასწავლებელი თავად განსაზღვრავს პრობლემას, თავადვე გეგმავს პროექტის ფარგლებში შესასრულებელ ამოცანებს, რის შემდეგაც მოსწავლეები დამოუკიდებლად ახორციელებენ პროექტს.
- დ) მასწავლებელი მოსწავლეებს აძლევს პრობლემის არჩევის შესაძლებლობას და ანდობს მათ როგორც განსახორციელებელი ამოცანების განსაზღვრას, ისე მათ შესრულებაზე პასუხისმგებლობას.

## დავალეზა №9

*მათემატიკის მასწავლებელმა მოსწავლეებს დაავალა ამოცანის დამოუკიდებლად ამოხსნა. ერთ-ერთი მოსწავლე მონდომებით მუშაობდა და პირველმა დაასრულა დაავალება. მასწავლებელმა მისი ნაშრომი შეამოწმა და ნახა, რომ მოსწავლემ ამოცანის ამოხსნის სწორი გზა აირჩია, მაგრამ მცდარი პასუხი მიიღო.*

ჩამოთვლილთაგან რომელი კომენტარი შეუნარჩუნებს მოსწავლეს მოტივაციას?

- ა) „პასუხი არ არის სწორი. ალბათ იჩქარე და უყურადღებოდ იმუშავე ამოცანაზე.“
- ბ) „თუ შეიძლება, ამოცანა თავიდან ამოხსენი. სამწუხაროდ, პასუხი არ არის სწორი.“
- გ) „სწორი გზა აგირჩევია, მაგრამ საბოლოო პასუხს დაუკვირდი და შეასწორე.“
- დ) „სწორი პასუხია „შვიდი“ და არა „მინუს შვიდი“, კიდევ ერთხელ გადახედე.“

## დავალება №10

გაბა და გიო ერთ კლასში სწავლობენ და ფეხბურთსაც ერთ გუნდში თამაშობენ. ერთ-ერთი თამაშის დროს მათ კარში გაგანილი გოლის გამო ისინი წაკინკლავდნენ – ერთმანეთს აღანაშაულებდნენ ცუდ თამაშში. კონფლიქტი თანდათან ისე გაღრმავდა, რომ ერთი შეხედვით ჩვეულებრივი სიგუაც იყო კი მათი ჩხუბით მთავრდებოდა. კლასის დამრიგებელმა ამ კონფლიქტის მოგვარება მედიაციის გზით გადაწყვიტა. მედიატორად გაბასა და გიოს თანაკლასელი შეარჩია, რომელიც ავტორიტეტითა და მათი ნდობით სარგებლობდა.

ჩამოთვლილთაგან რომელი რჩევა/რჩევები დაეხმარება მოსწავლეს მედიატორის ფუნქციის წარმატებით შესრულებაში?

- I. მედიაციის მთელი პროცესის განმავლობაში იყოს მიუკერძოებელი და ნეიტრალური; არ გამოხატოს თავისი პოზიცია.
- II. ყურადღებით მოუსმინოს კონფლიქტის მონაწილეებს, მისცეს მათ საშუალება, ბოლომდე გამოხატონ საკუთარი აზრი.
- III. კონფლიქტის მონაწილე ორივე მხარეს დაუსვას ისეთი შეკითხვები, რომლებიც დაეხმარება, ჩასწვდეს კონფლიქტის არსს, გაარკვიოს, ვინ არის მართალი.
  - ა) მხოლოდ I
  - ბ) მხოლოდ I და II
  - გ) მხოლოდ II და III
  - დ) მხოლოდ III

## დავალება №11

სწავლის ეფექტიანობისათვის პედაგოგმა ყურადღება უნდა მიაქციოს იმას, რომ მოსწავლემ არა მხოლოდ ისწავლოს საგნობრივი მასალა, არამედ გააანალიზოს და გააცნობიეროს საკუთარი სწავლის პროცესი, ისწავლოს მისი მართვა.

მასწავლებლის რომელი აქტივობა დაეხმარება ყველაზე მეტად მოსწავლეს საკუთარი სწავლის პროცესის მართვის უნარის გამომუშავებაში?

- ა) პედაგოგი მიუთითებს მოსწავლეს დავალების შესრულებისას დაშვებულ გიპურ შეცდომებზე, ასწავლის მათი გამოსწორების ხერხებს. შემდგომში კი სთხოვს მოსწავლეს, თავად აღმოაჩინოს და გაასწოროს საკუთარი შეცდომები.
- ბ) პედაგოგი მასალას ყოფს ნაწილებად, განსაკუთრებულ ყურადღებას ამახვილებს საკითხის ცალკეულ ელემენტებზე და თითოეულზე მოსწავლის ყურადღების ხანგრძლივი ფოკუსირებით ცდილობს ცოდნის განმტკიცებას.
- გ) მოსწავლის მიერ დაშვებული შეცდომების ხასიათიდან გამომდინარე, პედაგოგი კომენტარის გარეშე აძლევს მას ახალ დავალებას, რომელიც ინდივიდუალურად მისთვის შეარჩია და სთხოვს დამოუკიდებლად შესრულებას.
- დ) პედაგოგი მოსწავლის ინგერესებისა და შესაძლებლობების გათვალისწინებით არჩევს დავალებებს. შეცდომის შემთხვევაში მოსწავლეს აძლევს უფრო მარტივს და ავალებს მათ შესრულებას შემდგომ დროში.

## დავალება №12

ეფექტიანი სასწავლო გარემოს ჩამოყალიბებისთვის აუცილებელ წინაპირობათაგან ერთ-ერთი უმნიშვნელოვანესია პედაგოგის ეფექტიანი კომუნიკაცია მოსწავლეებთან.

ჩამოთვლილთაგან რომელი რჩევა **არ არის** მართებული ეფექტიანი კომუნიკაციის მისაღწევად?

- ა) ნუ იქნებით მონოტონური – ცვალებად მიმიკა, ჟესტი, ხმის გემბრი, რათა მოსაუბრისთვის უინტერესო და მოსაბეზრებელი არ გახდეს თქვენთან ურთიერთობა.
- ბ) თვალებით კონტაქტის დროს შეეცადეთ დაიცვათ ბომიერება. თქვენი მზერით მხოლოდ იმას უნდა გამოხატავდეთ, რომ ყურადღებიანი მსმენელი ხართ, დაჟინებული, შემფასებელი მზერა მოსწავლეს აბნევს და დისკომფორტს უქმნის.
- გ) ვერბალური კომუნიკაციის დროს იბრუნეთ ინფორმაციის ორგანიზებაზე – გამოყავით ძირითადი იდეები, აჩვენეთ მსმენელს ლოგიკური კავშირი ამ იდეებს შორის.
- დ) აირჩიეთ საკლასო ოთახში ერთი ადგილი, საიდანაც ადვილად მოახერხებთ კონტაქტს მთელ კლასთან, ვინაიდან თქვენი ბედმეგი მოძრაობა მოსწავლეებს ყურადღებას გაუფანტავს და გაურთულებს საკითხზე ფოკუსირებას.

## დავალება №13

კრიტიკული აზროვნების განვითარების პროცესი სწრაფად და ეფექტიანად მიმდინარეობს მაშინ, როდესაც ამისთვის შესაბამისი საკლასო გარემოა შექმნილი.

ჩამოთვლილთაგან რომელი მიდგომა/მიდგომები დაეხმარება პედაგოგს კრიტიკული აზროვნების განვითარებისათვის ხელშემწყობი საკლასო გარემოს შექმნაში?

- I. ნუ შეზღუდავთ მოსწავლეთა იმპულსურობას – მასწავლებელმა არ უნდა აღკვეთოს მოსწავლეთა ნაჩქარევი პასუხები, რათა მათ საერთოდ არ გაუქრეთ პასუხის გაცემის სურვილი.
- II. ნუ შეზღუდავთ მოსწავლეთა დამოუკიდებლობას – წახალისეთ მოსწავლეთა მიერ პასუხისმგებლობის საკუთარ თავზე აღება, რათა მათ შეძლონ მომავალში სწავლის პროცესის დამოუკიდებლად მართვა.
- III. ყურადღებით უსმინეთ მოსწავლეებს – უგულისყურო მსმენელი მოსწავლის თვალში ნდობას კარგავს, რაც ხელს უშლის მოსწავლეს შეხედულებების თავისუფლად გამოხატვაში.
  - ა) მხოლოდ I
  - ბ) მხოლოდ I და II
  - გ) მხოლოდ II და III
  - დ) მხოლოდ III



## დავალება №14

სხვა რესურსებს შორის საგანმანათლებლო რესურსად მოიაზრება ურთიერთობები სკოლასა და საზოგადოებას შორის. ეს რესურსი ეფექტიანად შეიძლება იყოს გამოყენებული *მოსწავლეთა სწავლის და სწავლების ხელშესაწყობად.*

ჩამოთვლილთაგან რომელია საზოგადოების სკოლასთან ურთიერთობის *საგანმანათლებლო რესურსად გამოყენების ყველაზე ეფექტიანი* მაგალითი?

- ა) სკოლის მოსწავლეების ძალებით გამართულ საქველმოქმედო კონცერტში მონაწილეობა მიიღეს ადგილობრივმა ფოლკლორულმა ჯგუფებმაც.
- ბ) ხელოვნების გაკვეთილებში ჩაერთვნენ ხალხური რეწვის ოსტატები, რომლებმაც მოსწავლეებს შეასწავლეს თექვის დამუშავების ტექნოლოგია.
- გ) ფიზიკის მასწავლებლის მოწვევით რაიონის მკვიდრმა ცნობილმა მეცნიერმა მოსწავლეებს ჩაუგარა საინგერესო ლექცია.
- დ) მოსწავლეების ინიციატივით მოეწყო პრესკონფერენცია რაიონის ხელმძღვანელობასთან, რომლის მასალები დაიბეჭდა ადგილობრივ გაზეთში.

## დავალება №15

მოსწავლეთა ცოდნისა და უნარების შეფასების მიზნით მასწავლებლები ხშირად მიმართავენ ტესტირების მეთოდს. შეფასების ეფექტიანობისათვის მნიშვნელოვანია, რომ ტესტი გარკვეულ კრიტერიუმებს აკმაყოფილებდეს, მათ შორის ერთ-ერთია სანდოობა.

ჩამოთვლილთაგან რომელი დებულება აღწერს ტესტის *სანდოობის* არსს?

- ა) ტესტი სანდოა, როდესაც ტესტირების შედეგები არ არის დამოკიდებული იმაზე, თუ ვინ, სად და როდის აგარებს ტესტირებას. ამასთან, ერთი და იმავე მიზნით შედგენილ ტესტებში მოსწავლე მსგავს შეფასებას უნდა იღებდეს.
- ბ) ტესტი სანდოა, თუ იგი არ სცდება იმ მასალის ფარგლებს, რომელიც აქამდე შეისწავლეს მოსწავლეებმა კონკრეტულ საგანში.
- გ) ტესტი სანდოა, თუ მისი საშუალებით შესაძლებელია არა მხოლოდ მოსწავლის არსებული ცოდნის დონის შეფასება, არამედ მისი აკადემიური მიღწევების პროგნოზირება.
- დ) ტესტი სანდოა, თუ მასში შემავალ დავალებათა სირთულე ეყრდნობა მოსწავლეთა უნარებსა და შესაძლებლობებს და ითვალისწინებს მათ ასაკობრივ თავისებურებებს.

## დავალეზა №16

ქვემოთ მოცემულია მიზანი, რომლის მიღწევაც სურს მასწავლებელს და ამ მიზნის მისაღწევად მის მიერ განხორციელებული კონკრეტული აქტივობა. დასახული მიზნიდან გამომდინარე, შეაფასეთ აღწერილი აქტივობის ადეკვატურობა თანდართული არგუმენტაციის გათვალისწინებით.

**მიზანი:** მოსწავლეებში პრობლემის გადაჭრის უნარის განვითარება.

**აქტივობა:** დაწყებითი კლასის მოსწავლეებს მასწავლებელმა ასეთი დილემური სიტუაცია შესთავაზა: თანაკლასელებს თეკლასთვის დაბადების დღე უნდა მიელოცათ. თეკლას ყველაზე მეტად იების თაიგული გაახარებდა, მაგრამ ბავშვებმა ისწავლეს, რომ მოკრეფილი ყვავილები მალე „კვდება“. კლასს უნდა მოენახა ისეთი ობიექტური გამოსავალი, რომ თეკლაც გაეხარებინათ საჩუქრით და ყვავილისთვისაც შეენარჩუნებინათ „სიცოცხლე“.

აღნიშნული აქტივობა დასახული მიზნის:

- ა) ადეკვატურობა. სიტუაცია უბიძგებს მოსწავლეებს, ალტერნატიული ვარიანტების განხილვის შედეგად მოძებნონ ობიექტური გამოსავალი, რაც პრობლემის გადაჭრის უნარს ავითარებს.
- ბ) არაადეკვატურობა. ამ ასაკში მოსწავლეებისათვის რთულია დილემური სიტუაციიდან გამოსავლის მოძებნა, ამგვარად მათ მხოლოდ გაუმძაფრდებით შიში პრობლემების მიმართ და საკუთარი შესაძლებლობების რწმენას დაკარგავენ.
- გ) ადეკვატურობა. ეს აქტივობა აღძრავს მოსწავლეებში ინტერესს და ხელს შეუწყობს შესწავლილი მასალის განმტკიცებას, რაც განუვითარებს მოსწავლეებს პრობლემის გადაჭრის უნარს.
- დ) არაადეკვატურობა. დავალება ჯგუფურია და შეიცავს რისკს, რომ პრობლემას ერთი მოსწავლე გადაჭრის, სხვები კი პასიური მსმენელების როლში იქნებიან და არ განუვითარდებთ პრობლემის გადაჭრის უნარი.

## დავალეზა №17

*მასწავლებელმა მიზნად დაისახა საგნობრივი სგანდარგით განსაზღვრული გეპირმეცველების შედეგების მიღწევის დონის შემოწმება. ამისათვის მან აირჩია საკლასო კონფერენცია. მოსწავლეთა მოხსენებები მასწავლებელმა ქულებით შეაფასა და კლასს გააცნო.*

შეფასების რომელი გიპი გამოიყენა მასწავლებელმა?

- ა) შემაჯამებელი განმსაზღვრელი
- ბ) შემაჯამებელი განმავითარებელი
- გ) მიმდინარე განმსაზღვრელი
- დ) მიმდინარე განმავითარებელი

## დავალეზა №18

ჩამოთვლილთაგან რომელი მსჯელობაა მართებული სწავლების პირდაპირი და არაპირდაპირი მეთოდების გამოყენების შესახებ?

- ა) სწავლების პირდაპირი და არაპირდაპირი მეთოდები მასწავლებელმა მიზნობრივად უნდა შეარჩიოს. შესაძლებელია მათი ერთსა და იმავე გაკვეთილზე მონაცვლეობით გამოყენებაც.
- ბ) სწავლების პირდაპირი და არაპირდაპირი მეთოდები განსხვავებულია, თუმცა ორივე მათგანი ერთსა და იმავე მიზანს ემსახურება. ამდენად, ერთი გაკვეთილის ფარგლებში არ არის მიზანშეწონილი მათი მონაცვლეობა.
- გ) სწავლების პირდაპირი და არაპირდაპირი მეთოდები გაკვეთილზე განსხვავებულ მიზნებს ემსახურება. სწავლების სტრატეგიების ცვლა უარყოფითად მოქმედებს მოსწავლეთა ჩართულობაზე და აფერხებს სასწავლო პროცესს.
- დ) სწავლების პირდაპირი მეთოდები მოსაწყენია, ამიგომ მასწავლებელმა ყოველი გაკვეთილი უნდა წარმართოს სწავლების არაპირდაპირი, უფრო მეტად სახალისო მეთოდებით.

## დავალეზა №19

ეთნიკური უმცირესობების წარმომადგენელ ბავშვებს, რომლებსაც სახელმწიფო ენის არცოდნის გამო კომუნიკაციისა და სწავლის პრობლემები ექმნებათ, სპეციალური საგანმანათლებლო საჭიროების მქონე (სსსმ) მოსწავლეებად მიიჩნევენ. მასწავლებელმა ხელი უნდა შეუწყოს ასეთი მოსწავლის სოციალურ ინტეგრაციას, მისი ინტეგრაციისა და შესაძლებლობების გამოვლენა-განვითარებას.

გაეცანით ქვემოთ მოცემულ სიგუაციას:

*ეთნიკური უმცირესობის წარმომადგენელი გოგონა მშობლებმა ქართულ სკოლაში შეიყვანეს. სახლში მხოლოდ მშობლიურ ენაზე ლაპარაკობენ, გოგონას მეგობრები და მეზობლების უმრავლესობაც არაქართულენოვანი ჰყავს, ამიგომ მას ქართულ ენაზე ლაპარაკი უჭირს, თუმცა კითხვით კარგად კითხულობს და გეჟსგსაც იგებს.*

ჩამოთვლილთაგან რომელია ასეთი მოსწავლის სასწავლო პროცესში ინტეგრაციისათვის მასწავლებლის *ყველაზე ეფექტიანი* ქმედება?

- ა) მისცეს მოსწავლეს მცირე ზომის მითხრობები წასაკითხად და შემდეგ დაუსვას კლასში შეკითხვები წაკითხულთან დაკავშირებით.
- ბ) მეტი დრო დაუთმოს გრამატიკული საკითხების დამუშავებას და მისცეს მოსწავლეს ბევრი ენობრივი საგარჯიშო.
- გ) დააწყვილოს ძლიერ მოსწავლესთან, რომელიც დაეხმარება მას დასმულ შეკითხვებზე პასუხების სწორად ფორმულირებაში.
- დ) ხშირად ჩართოს სიგუაციურ თამაშებში, იმიტირებულ დიალოგებში, რისთვისაც წინასწარ მისცეს მას შესაბამისი ენობრივი კონსტრუქციები.

**დავალეზა №20**

ჯგუფებად დაყოფის მრავალი ხერხი არსებობს. მოსწავლეები შეიძლება დავყოთ შემთხვევითობის პრინციპით, ინგერესების, შესაძლებლობების მიხედვით, შეიძლება მათი სურვილითაც დაჯგუფება (მეგობრების ჯგუფი). როგორც ცნობილია, თითოეულ პრინციპს ახლავს გარკვეული რისკ-ფაქტორები, რომელთა გათვალისწინებაც მნიშვნელოვანია ჯგუფური სამუშაოს წარმატებით განხორციელებისათვის.

ცხრილის A სვეტში აღწერილ რისკ-ფაქტორს შეუსაბამეთ B სვეტში მოცემული ჯგუფებად დაყოფის პრინციპი:

*\*დასაშვებია, რომ B სვეტში წარმოდგენილი ალგერნატივებიდან ერთი პასუხი სწორი იყოს A სვეტში მოცემული ერთზე მეტი პირობისათვის.*

რისკ-ფაქტორი (A)	დაყოფის პრინციპი (B)
I. „იარლიყების” მიწებების საშიშროება. საფრთხე ემუქრება ზოგიერთი მოსწავლის სოციალურ სტატუსს.	ა) შემთხვევითობის მიხედვით
II. ნაწილი იჭერს დომინანტურ პოზიციას, ნაწილი კი – ბედმეგად პასიურია.	ბ) ჰომოგენური (მსგავსი შესაძლებლობების მიხედვით)
III. გადაჭარბებული ერთსულოვნება და თანხმობა საკამათო საკითხებზე. პერსპექტივებისა და ალგერნატივების ნაკლებობა.	გ) მეგობრობის მიხედვით დ) ჰეტეროგენული (განსხვავებული შესაძლებლობების მიხედვით)

შესაბამისობები ჩაწერეთ თანდართულ ცხრილში.

*(შენიშვნა: პირველი აქტივობის შესაბამისი პასუხი უკვე ჩაწერილია ცხრილში)*

☒ ჩაწერეთ:

რისკ-ფაქტორი (A)	I	II	III
დაყოფის პრინციპი (B)	ბ		







## **დავალეზა №24-28 უემდეგ პიროზას ეყრდნოზა:**

დამწყები პედაგოგების პროფესიულ განვითარებაში მნიშვნელოვანია მენგორის როლი. ჩვეულებრივ, მენგორი კვალიფიციური და გამოცდილი პედაგოგია. დიდწილად მასზეა დამოკიდებული, რა გამოცდილებას შეიძენს ახალბედა მასწავლებელი და როგორი განწყობა ჩამოუყალიბდება საკუთარი პროფესიის მიმართ.

წარმოდგინეთ, რომ მენგორის ფუნქცია თქვენ დაგეკისრათ. სკოლაში მასწავლებლობის სამი მაძიებელია, რომელთაც უმაღლესი პედაგოგიური განათლება მიიღეს და თქვენთან იძენენ გამოცდილებას. მაძიებლობის პერიოდში მათ უკვე მოსინჯეს სწავლების სხვადასხვა მეთოდი, კლასის მართვის სგრაგეგები და გამოსცადეს კოლეგებთან, მოსწავლეებთან და მშობლებთან ურთიერთობის პირველი სირთულეები.

დამწყები მასწავლებლები თქვენ, მენგორ პედაგოგს, ხშირად მოგმართავენ კითხვებით. ახალგაზრდები გულწრფელად, დაუფარავად გიბიარებენ საკუთარ პრობლემებს, გთხოვენ რჩევებს. მაძიებლებისაგან ხშირად იღებთ ელექტრონულ წერილებსაც.

ქვემოთ მოცემულია მაძიებელ მასწავლებელთა ელექტრონული წერილები. ყურადღებით წაიკითხეთ თითოეული წერილი და გაიაზრეთ მასში აღწერილი პრობლემის არსი. აღწერეთ, რა რჩევას მისცემდით მომავალ მასწავლებელს, რა გზით შეიძლება დასმული პრობლემების მოგვარება. შეეცადეთ, პასუხი იყოს კონკრეტული და არგუმენტირებული.

შეასრულეთ დავალეზა შემდეგი მითითებების მიხედვით:

- აღწერეთ ერთი კონკრეტული სგრაგეგია, რომელიც დაეხმარება ახალბედა პედაგოგს წერილში მოცემული პრობლემის მოგვარებაში.
- დაასაბუთეთ თქვენ მიერ აღწერილი სგრაგეგის მართებულობა – რაგომ შეუწყობს ის ხელს პრობლემის მოგვარებას.

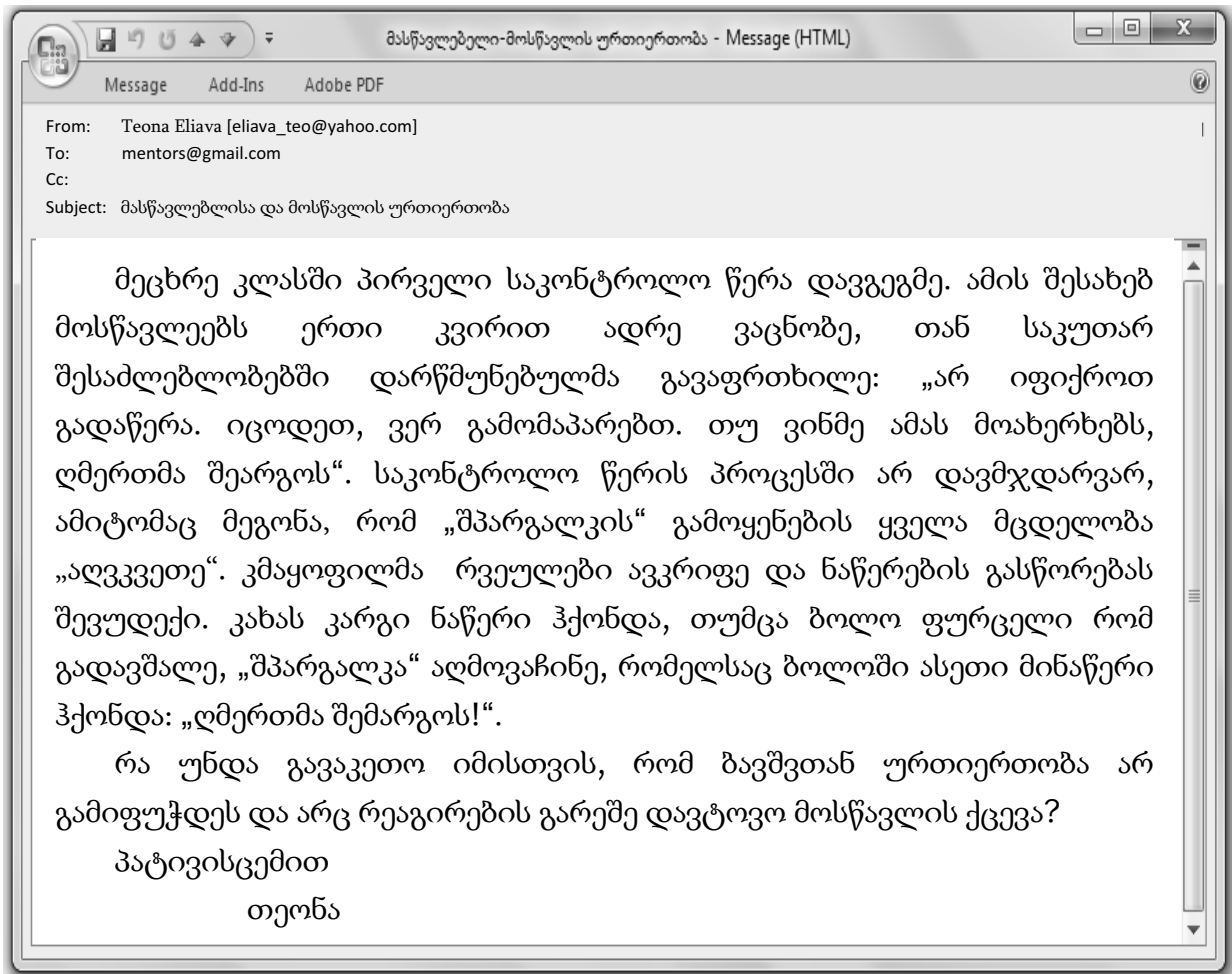
**თითოეული წერილი დასათაურებულია. სათაური ასახავს წერილში წარმოდგენილი პრობლემის არსს.**

*თითოეული დავალეზის მაქსიმალური ქულა არის 3.*

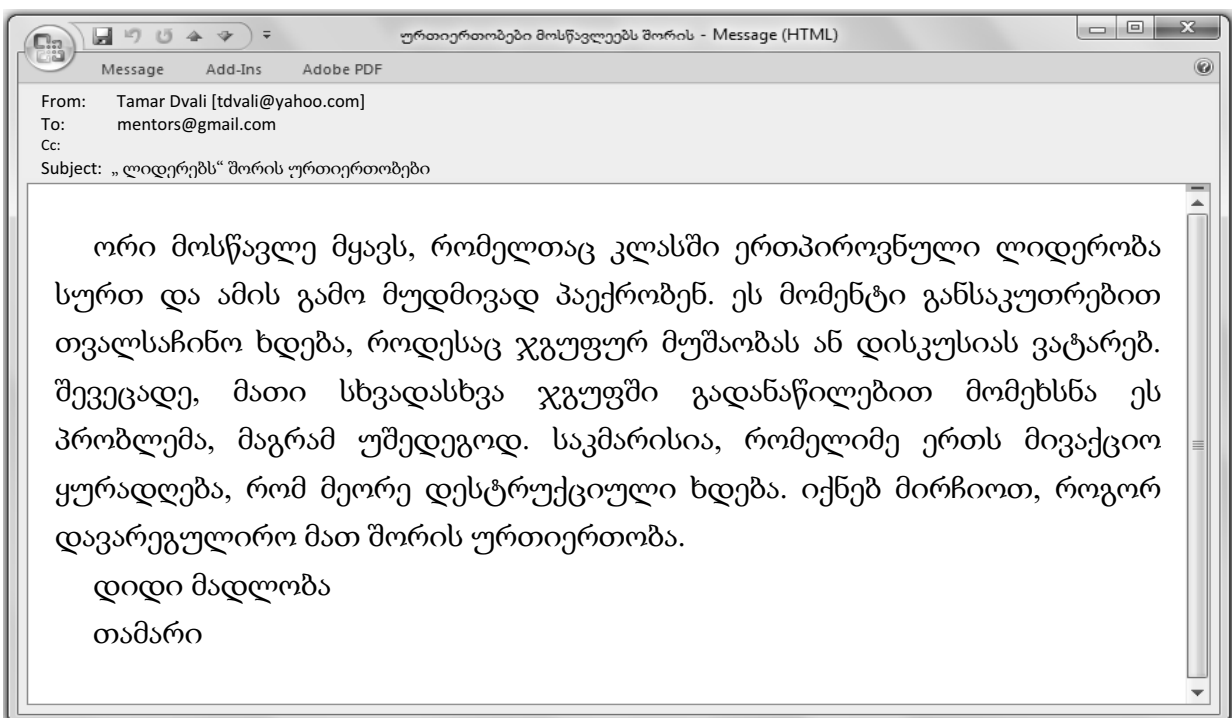


## ამონარიდები მენტორის ელექტრონული ფოსტიდან:

### დავალება №24 მასწავლებლისა და მოსწავლის ურთიერთობა

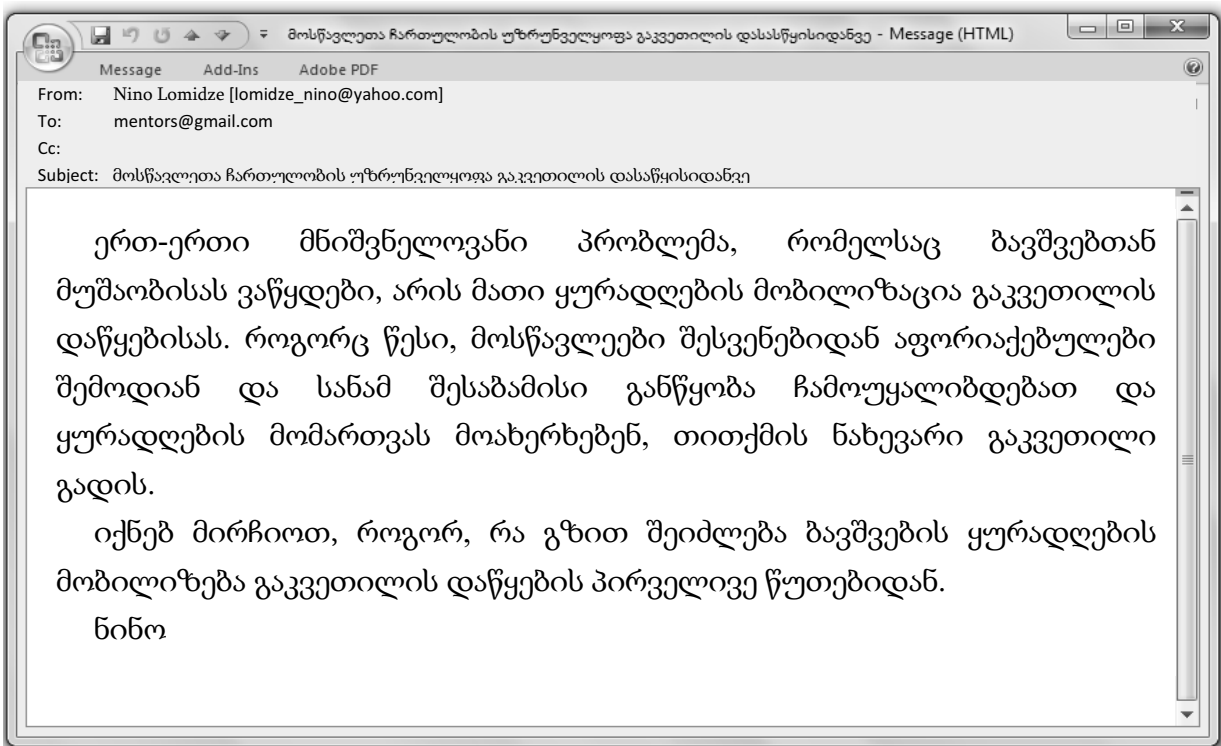


### დავალება №25 „ლიდერებს“ შორის ურთიერთობა

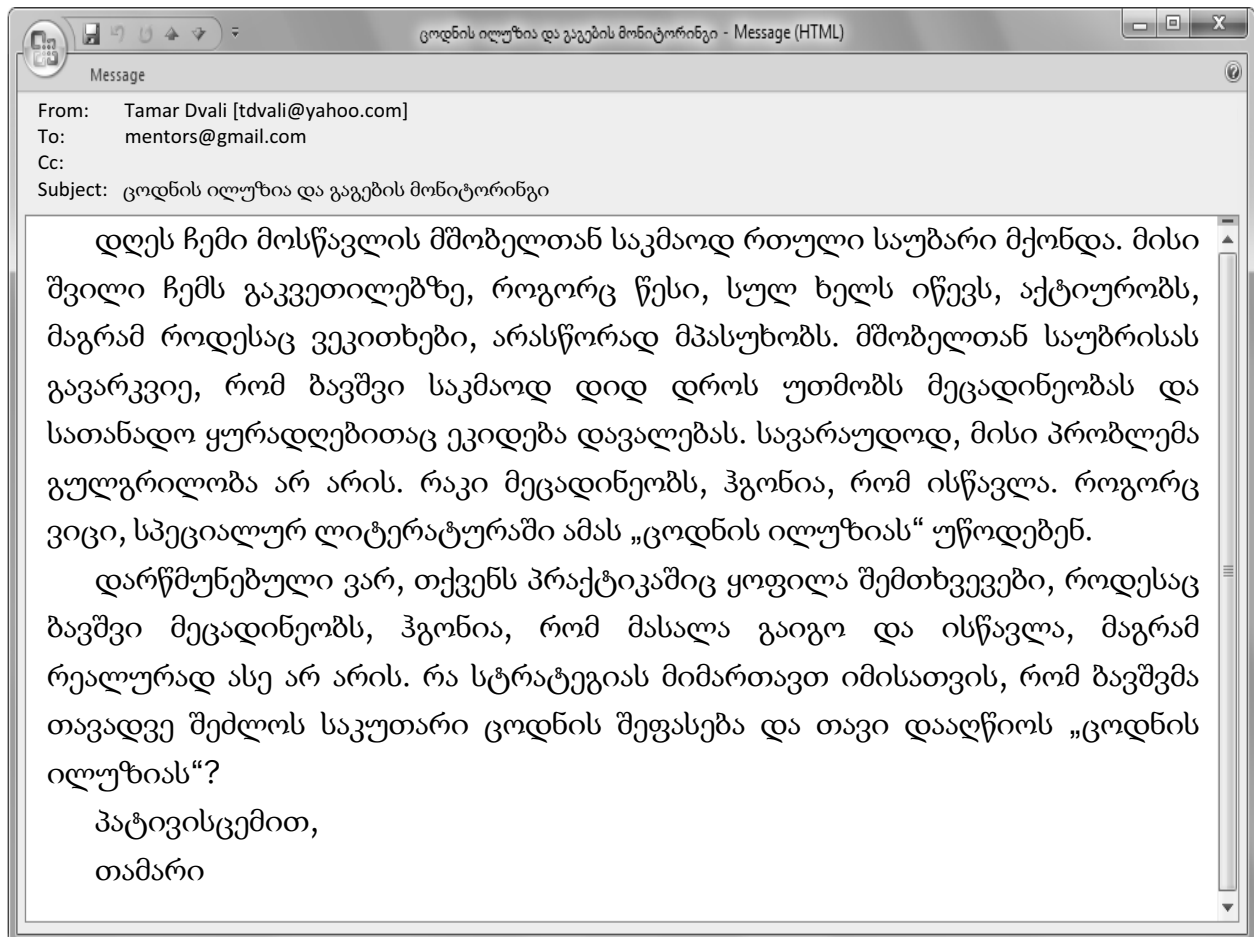


## დავალება №26

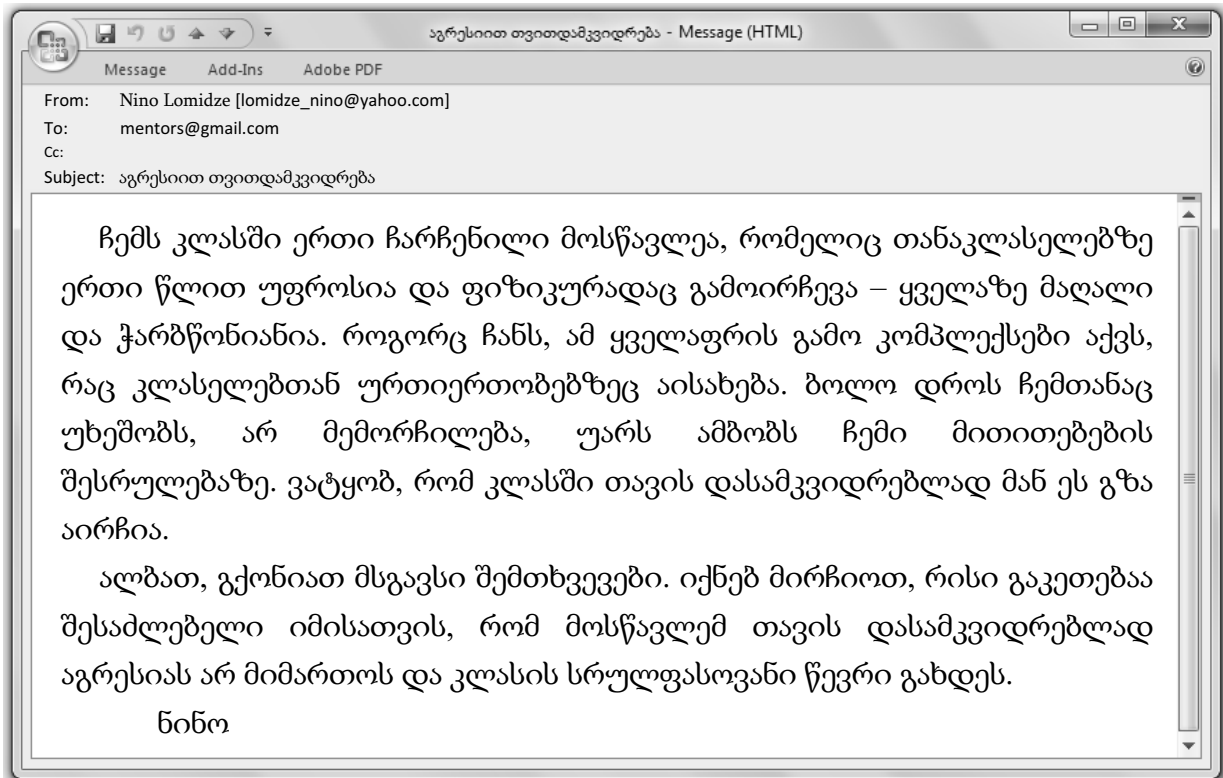
მოსწავლეთა ჩართულობის უზრუნველყოფა გაკვეთილის დასაწყისიდანვე



## დავალება №27 ცოდნის ილუზია და გაგების მონიტორინგი




## დავალება №28 აგრესიით თვითდამკვიდრება



ყოველი დავალებისათვის (№24-28) განკუთვნილ არეში აღწერეთ მასწავლებლის ერთი კონკრეტული აქტივობა/სტრატეგია, რომელიც იქნება ახალბედა მასწავლებლის მიერ წამოჭრილი პრობლემის მოგვარების გზა. დაასაბუთეთ, თუ რაგომ შეუწყობს ხელს თქვენ მიერ აღწერილი თითოეული სტრატეგია ამ პრობლემის მოგვარებას.

პასუხების ფურცელზე არის მინიშნება, თუ სად უნდა ჩაიწეროს პასუხი.

 ჩაწერეთ:

დავალება №24

დავალება №25

დავალება №26



# განვითარებისა და სწავლის თეორიები

## დავალბა №29

ვიგოცკის თეორიის მიხედვით, ბავშვის კოგნიტური განვითარების ხელშეწყობა გულისხმობს მის გადაყვანას განვითარების აქტუალური ზონიდან უახლოეს ზონაში. ამ პროცესში პედაგოგი გარკვეულ დამხმარე საშუალებებს იყენებს („სკაფოლდინგი“), რომლებიც ბავშვს შესაძლებლობას აძლევს, შეასრულოს მისი განვითარების უახლოესი ზონის შესაბამისი დავალებები.

ჩამოთვლილთაგან რომელია მასწავლებლის მიერ კლასში „სკაფოლდინგის“ გამოყენების მაგალითი/მაგალითები?

- I. მასწავლებელი რთულ ამოცანას რამდენიმე პაგარა, უფრო მარტივ ნაწილად ყოფს და აძლევს მოსწავლეებს კონკრეტულ მითითებებს, მიმართულებას, როგორ უნდა შეასრულონ იგი.
- II. მასწავლებელი მოსწავლეებს აძლევს რთულ ამოცანას და როდესაც აღმოაჩენს, რომ უმრავლესობა ვერ ართმევს თავს დავალებას, თავად წერს დაფაბე ამოცანის ამონახსნს.
- III. მასწავლებელი რთული დავალების შესრულების ყოველ ეტაპზე განიხილავს მოსწავლეთა ნამუშევრებს და სულ მცირე პროგრესის შემთხვევაშიც ამხნევენს მოსწავლეებს და აძლევს რეკომენდაციებს შემდგომი სრულყოფისათვის.

- ა) მხოლოდ I და II
- ბ) მხოლოდ I და III
- გ) მხოლოდ II
- დ) მხოლოდ III

## დავალბა №30

*მესამე კლასის მოსწავლეები შესვენებაზე აქტიურად განიხილავდნენ სახალისო ამოცანას:*

*„რა უფრო მძიმეა, ერთი კილო რკინა თუ ერთი კილო ბამბა?“*

*მიუხედავად იმისა, რომ ბავშვებმა უკვე ისწავლეს წონის საზომი ერთეულები უმეტესობის აზრით, „ერთი კილო რკინა ერთ კილო ბამბაზე უფრო მძიმეა, რადგან ბამბა მსუბუქი და ღრუბელივით ჰაეროვანია“.*

პიაჟეს თეორიაში აღწერილი კოგნიტური განვითარების სტადიებიდან რომელს შეიძლება მივაკუთვნოთ ბავშვების მსჯელობა?

- ა) ფორმალური ოპერაციების სტადიას
- ბ) კონკრეტული ოპერაციების სტადიას
- გ) პრეოპერაციულ სტადიას
- დ) სენსო-მოგორულ სტადიას

## დავალება №31

ჩამოთვლილთაგან რომელი მეთოდი/მეთოდები მიეკუთვნება სწავლების კონსტრუქცივისტულ მიდგომას?

- I. მოდელირება. მასწავლებელი თვალსაჩინოდ წარმოადგენს რთული დავალების შესრულებისათვის საჭირო ნაბიჯებს.
- II. რეფლექსია. მასწავლებელი ეხმარება მოსწავლეებს საკუთარი სწავლის პროცესის გაანალიზებაში.
- III. პრეზენტაცია. მასწავლებელი აწვდის მოსწავლეებს კონკრეტული თემის შესახებ ამომწურავ ინფორმაციას და გამოჰყოფს საკვანძო საკითხებს.

- ა) მხოლოდ I
- ბ) მხოლოდ I და II
- გ) მხოლოდ II და III
- დ) მხოლოდ III

## დავალება №32

მონგესორის მიხედვით, ბავშვებს ბუნებრივი სწრაფვა აქვთ ახლის სწავლისა და გარემოს შექმნებისადმი. მასწავლებლის დანიშნულებაა ისეთი საკლასო გარემოს შექმნა, რომელიც ხელს შეუწყობს და წაახალისებს ბავშვის ამ ბუნებრივ მოთხოვნილებას და სწავლას ხალისიანს გახდის.

ჩამოთვლილთაგან მასწავლებლის რომელი მიდგომა შეესაბამება *ყველაზე მეტად* მონგესორის თეორიის პრინციპებს?

- ა) მასწავლებელს წინასწარ აქვს მომზადებული სხვადასხვა სირთულის დავალებები, რომლებიდანაც მოსწავლე ირჩევს მისთვის სასურველს. ისეთი სასწავლო გარემოა შექმნილი, სადაც ყველას აქვს საკუთარი შეცდომების დანახვისა და გამოსწორების საშუალება.
- ბ) მასწავლებელი ადგენს მოსწავლეთა განვითარების უახლოეს ზონას, აძლევს მათ ამ ზონის შესაგყვის დავალებას და მიმანიშნებელი შეკითხვებით მიჰყავს ისინი სწორ პასუხამდე.
- გ) მასწავლებელი ესაუბრება მოსწავლეებს შესასწავლი საკითხის მნიშვნელობის შესახებ, მოჰყავს მაგალითები, რომლებიც ნათელს ხდის, როგორ და რა სიგუაშიაში შეიძლება ამ საკითხის პრაქტიკაში გამოყენება.
- დ) მასწავლებელი იყენებს ე.წ. „სპირალური კურიკულუმის“ პრინციპს: საწავლო გეგმა ისეა შედგენილი, რომ ყოველი ახალი ცნება უკვე დასწავლილსა და წინა გამოცდილებას ეფუძნება.

### დავალება №33

ბრუნერის მიხედვით, აღმოჩენებით სწავლა აიოლებს ინფორმაციის ხანგრძლივ დამახსოვრებას, ავითარებს პრობლემის გადაჭრის უნარსა და ბრდის სწავლის მოტივაციას.

ჩამოთვლილთაგან რომელია აღმოჩენის გზით სწავლა/სწავლების მაგალითი?

- ა) მოსწავლეები აგარებენ ექსპერიმენტს. აკვირდებიან პროცესებს, აღწერენ ექსპერიმენტის მსვლელობას და აჯამებენ მიღებულ შედეგებს.
- ბ) მოსწავლეები აგებენ პოსტსაბჭოთა ქვეყნებში ეკონომიკის განვითარების ამსახველ დიაგრამას მასწავლებლის მიერ მოწოდებული ანალიტიკური ინფორმაციის საფუძველზე.
- გ) გექსგის წაკითხვის შემდეგ მასწავლებელი სთხოვს მოსწავლეებს, ჩაინიშნონ, რომელი ინფორმაცია იყო მათთვის ნაცნობი/უცნობი და რის გაგებას ისურვებდნენ დამატებით.
- დ) ნიუტონის პირველი კანონის შესწავლის შემდეგ მასწავლებელი სთხოვს მოსწავლეებს, გაიხსენონ ამ კანონის დამადასტურებელი მაგალითები ცხოვრებიდან.

### დავალება №34

*კინოში წასასვლელად ბავშვები 15-15 ლარს აგროვებდნენ. გიორგიმ დედა მოაგყუა და უთხრა, რომ 20 ლარი სჭირდებოდა. მოგვიანებით მან დას გაუმხილა, რომ დედას 5 ლარით მეტი გამოართვა, რათა ჯიბის ფული დარჩენოდა.*

კოლბერგის თეორიის მიხედვით, ჩამოთვლილთაგან გიორგის დის რომელი რეაქცია შეესაბამება *მორალური განვითარების ყველაზე მაღალ დონეს?*

- ა) ეგყვის დედას სიმართლეს, რადგან შეეშინდება, რომ ისიც შეიძლება დაისჯოს, თუ გიორგის ცყუილი გამჟღავნდება.
- ბ) დაარწმუნებს ძმას, დედას სიმართლე უთხრას, რადგან იმ შემთხვევაშიც კი, ცყუილი რომ არ გამჟღავნდეს, სინდისის ქენჯნას ვერ გაექცევა.
- გ) ეგყვის დედას სიმართლეს, რადგან არ შეიძლება მშობლის მოგყუება – დედის მოგყუება ცუდი საქციელია.
- დ) შეთანხმდება გიორგისთან, რომ თუ ძმა მასაც გაუნაწლებს დარჩენილ თანხას, ის დედას ამის შესახებ არაფერს ეგყვის.



## დავალეზა №35

სკოლაში დაწესებულია ახალი მოსწავლის მიღების რიგული, რომლის დროსაც თანაკლასელები მეგზურობას უწევენ მას და აცნობენ სკოლას, ამზადებენ შეკითხვებს მისი ინტერესებისა და გაგაცემების სფეროს დასადგენად.

მასლოუს თეორიის მიხედვით, მოსწავლის რომელი მოთხოვნების დაკმაყოფილებას **ვერ ვეუწყოვს** ხელს სკოლაში ამგვარი წესის (რიგულის) არსებობა?

- ა) მიკუთვნებულობისა და სიყვარულის
- ბ) თვითპაგივისცემისა და აღიარების
- გ) თვითაქტუალიზაციის
- დ) უსაფრთხოების

## დავალეზა №36

ქვემოთ მოცემულია მიზანი, რომლის მიღწევაც სურს მასწავლებელს და ამ მიზნის მისაღწევად მის მიერ განხორციელებული კონკრეტული აქტივობა. დასახული მიზნიდან გამომდინარე, შეაფასეთ აღწერილი აქტივობის აღეკვამურობა თანდართული არგუმენტაციის გათვალისწინებით.

**მიზანი:** მოსწავლეთა გააქტიურებისა და ინიციატივის გამომჩნის ხელშეწყობა.

**აქტივობა:** მასალის ახსნისას პედაგოგი იყენებს ახალი გიპის მრავალფეროვან და რთულ დავალებებს, მოითხოვს მათ დამოუკიდებლად გადაჭრას, მიუხედავად იმისა, რომ იცის, მოსწავლეთა უმეტესობას გაუჭირდება და, შეიძლება, ვერც შეასრულოს დავალება.

როჯერსის თეორიის მიხედვით, აღწერილი აქტივობა მიზნის:

- ა) აღეკვამურობა, რადგან ძალიან რთული დავალებები ხელს უწყობს მოსწავლეთა მობილიზებას და ამალლებს მათ მოტივაციას. შედეგად ისინი აქტიურდებიან და ცდილობენ ამოცანის დაძლევის გზების მოფიქრებას.
- ბ) არააღეკვამურობა, რადგან მსგავსი მოთხოვნები თრგუნავს მოსწავლეებს და უარყოფითად აისახება მათ თვითშეფასებაზე. შედეგად ისინი ხდებიან პასიურები და უყალიბდებთ სწავლის მიმართ ნეგატიური დამოკიდებულება.
- გ) აღეკვამურობა, რადგან მოსწავლეები ეჩვევიან სირთულეებს, ხედავენ მრავალფეროვანი იდეებისა და სიახლეების სარგებლიანობას. ცდილობენ გამოიჩინონ ინიციატივა, რაც აძლევს მათ საკუთარი შესაძლებლობების რწმენას.
- დ) არააღეკვამურობა, რადგან მოსწავლეები ვერ ახერხებენ სწავლის ბუნებრივი მოთხოვნების დაკმაყოფილებას, ფერხდება მათი გონებრივი განვითარება, რის შედეგად მოსწავლეებს ეუფლებათ უმწეობის განცდა.

## დავალეზა №37

ჩამოთვლილთაგან რომელი მსჯელობა არ ასახავს დიუის პროგრესული განათლების პრინციპებს:

- ა) სწავლა აქტიური პროცესი უნდა იყოს და მოიცავდეს პრაქტიკულად განსახორციელებელ აქტივობებს.
- ბ) სკოლის მიზანი უნდა იყოს განათლებული პიროვნებების ჩამოყალიბება, რაც ფაქტების სწავლებით და ინფორმაციის ათვისებით მიიღწევა.
- გ) განათლების მიზანი უნდა იყოს პრობლემის გადაჭრის უნარის მქონე და კრიტიკულად მოაზროვნე პიროვნების ჩამოყალიბება.
- დ) მასწავლებელი უნდა ეხმარებოდეს მოსწავლეებს ახალი ცოდნის საკუთარ გამოცდილებასთან დაკავშირებაში.

## დავალეზა №38

მასწავლებელმა პირველკლასელს ჰკითხა: რამდენია 3+4? მოსწავლემ სწორი პასუხი გასცა. შემდეგ მასწავლებელმა ახალი შეკითხვა დაუსვა: რამდენია 7-3?. მოსწავლემ ვერ უპასუხა.

პირობის თეორიის მიხედვით, ჩამოთვლილთაგან რომელი უნარი არ აქვს განვითარებული მოსწავლეს?

- ა) კონსერვაციის უნარი
- ბ) გრანზიგულობის უნარი
- გ) სერიაციის უნარი
- დ) შექცევადობის უნარი

## დავალეზა №39

ბიჰევიორისტული თეორიის მიხედვით, მეორადი განმამგვიცებელი სტიმულები სამ კატეგორიად იყოფა: სოციალურ, ქცევით და სიმბოლურ განმამგვიცებლებად.

ჩამოთვლილთაგან რომელი მიეკუთვნება სოციალურ განმამგვიცებელ სტიმულს?

- ა) დაწყებითი კლასის მასწავლებელი საშინაო დავალების რვეულში მოსწავლეს ათფურცლიანი ყვავილს უხაგავს იმის ნიშნად, რომ მან დავალება ძალიან კარგად შეასრულა.
- ბ) დაწყებითი კლასში კარგად შესრულებული სასწავლო აქტივობის შემდეგ მასწავლებელი შესაძლებლობას აძლევს მოსწავლეებს განიგვიროთონ და ითამაშონ.
- გ) დაწყებითი კლასის მასწავლებელი საშინაო დავალების კარგად შესრულებისათვის ღიმილით გამოხატავს კმაყოფილებას და მადლობას უხდის მოსწავლეებს.
- დ) დაწყებითი კლასის მასწავლებელს შემაჯამებელი სამუშაოს წარმატებით შესრულების შემდეგ მოსწავლეები გაჰყავს სკოლის გვერდით მდებარე პარკში სასეირნოდ.



## პროფესიული გარემო

ყურადღებით გაეცანით სიგუაციას და მოქმედ კანონმდებლობაზე დაყრდნობით იმსჯელეთ თანდართული დებულებების ჭეშმარიტების შესახებ.

- თუ მიიჩნევთ, რომ დებულება ჭეშმარიტია, საკმარისია, მონიშნოთ შესაბამისი უჯრა. ასეთ შემთხვევაში რაიმე კომენტარის გაკეთება არ მოგეთხოვებათ.
- თუ მიიჩნევთ, რომ დებულება მცდარია, მონიშნეთ შესაბამისი უჯრა და საგანგებოდ გამოყოფილ არეში თქვენ მიერ მცდარად შეფასებული დებულება ჩაწერეთ სწორად – მოქმედი კანონის შესაბამისად.

### დავალებები №41-45 შეეძებ პირობას ეყრდნობა

*სწავლის დაწყებიდან პირველივე კვირაში დირექციამ არჩეული სახელმძღვანელოების სია გამოაქვეყნა თავის ვებგვერდზე და სკოლის ფოიეშიც გამოაკრა.*

*სწავლის დაწყებიდან ორი თვის შემდეგ ერთ-ერთმა კათედრამ უკმაყოფილება გამოთქვა არჩეული სახელმძღვანელოების გამო. მასწავლებელთა განცხადებით, მათ არასწორი არჩევანი გააკეთეს იმ მიზეზით, რომ სკოლამ არ უზრუნველყო ბიბლიოთეკა ალტერნატიული სახელმძღვანელოების ეგზემპლარებით. მასწავლებლებს არ ჰქონდათ მათი კარგად გაცნობის საშუალება. კათედრამ პედაგოგიურ საბჭოს მოსთხოვა სხვა გრიფირებული სახელმძღვანელოს დამტკიცება. პედაგოგიურმა საბჭომ არ დააკმაყოფილა კათედრის თხოვნა.*

*საბჭოსგან საბოლოო უარის მიღების შემდეგ მასწავლებლებმა მშობლებს მოსთხოვეს სასურველი სახელმძღვანელოს შეძენა იმ მოგივით, რომ მას არჩეული სახელმძღვანელოების ნაცვლად გამოიყენებდნენ როგორც სასწავლო მასალას. ამასთან, მათ მშობლებს მოსთხოვეს დამხმარე/დამატებითი მასალის სახით არაგრიფირებული სახელმძღვანელოს შეძენაც. მშობლებმა შეიძინეს წიგნები, თუმცა ამ ფაქტის შესახებ გაიგო სკოლის დირექციამ და აუკრძალა მასწავლებლებს მათი გამოყენება, რადგან დარღვეული იყო სასწავლო მასალის შერჩევისა და სხვა პროცედურები.*

41. ეროვნული სასწავლო გეგმის შესაბამისად, არჩეული სახელმძღვანელოების სია უნდა გამოქვეყნდეს სასწავლო წლის დაწყებიდან ხუთი დღის განმავლობაში.

ჭეშმარიტია

მცდარია



42. ეროვნული სასწავლო გეგმის მიხედვით, სკოლას ჰქონდა უფლება, აეკრძალა პედაგოგებისათვის შერჩეული და დამტკიცებული სახელმძღვანელოს ჩანაცვლება ალტერნატიული.

ჭეშმარიტია

მცდარია



43. სახელმძღვანელოების შერჩევის დროს სკოლის ხელმძღვანელობა ვალდებულია აღჭურვოს ბიბლიოთეკა ალტერნატიული სახელმძღვანელოების ეგზემპლარებით. შესაბამისად, მასწავლებელთა პრეგენზია საფუძვლიანია.

ჭეშმარიტია

მცდარია



44. მასწავლებლებს არ ჰქონდათ უფლება მოეთხოვათ მშობლებისაგან არაგრიფირებული სახელმძღვანელოების შეძენა, თუნდაც მოსწავლეთა სასწავლო შედეგების გაუმჯობესების მოტივით.

ჭეშმარიტია

მცდარია



45. ეროვნული სასწავლო გეგმის თანახმად, სასწავლო მასალას საფეხურებისა და საგნების შესაბამისად ამტკიცებს პედაგოგიური საბჭო სამეურვეო საბჭოსთან შეთანხმებით.

ჭეშმარიტია

მცდარია



**დავალება №46-50**

ვახო 13 წლისაა. იგი ბუნებით საკმაოდ აქტიური და ცელქი ბავშვია, რის გამოც სკოლაში ხშირად პრობლემები ექმნება. მორიგი ინციდენტის შემდეგ ვახოს დამრიგებელმა გადაწყვიტა მის მიმართ გადამისამართების ღონისძიების გამოყენება. აღნიშნულთან დაკავშირებით მან ჯერ სკოლის დირექციას, ხოლო შემდეგ სკოლის დისციპლინურ კომიტეტს მიმართა. დისციპლინურმა კომიტეტმა დეტალურად შეისწავლა ვახოს შემთხვევა - მოისმინა მანდატურისა და ვახოს სხვა მასწავლებლების აზრი და დამრიგებლის შუამდგომლობის დაკმაყოფილების გადაწყვეტილება მიიღო. ამის თაობაზე სკოლის დირექციამ ვახოს მშობლებსაც აცნობა და შესთავაზა ბავშვის სხვა სკოლაში გადაყვანა ან დისციპლინური კომიტეტის მიერ მიღებული გადაწყვეტილების ნებაყოფლობით აღსრულება. მშობლებმა პრობლემებისთვის თავის ასარიდებლად ვახო სხვა სკოლაში გადაიყვანეს.

46. ზოგადი განათლების შესახებ საქართველოს კანონის თანახმად, გადამისამართება არასრულწლოვანი მოსწავლის განსხვავებულ კულტურულ-საგანმანათლებლო პროგრამაში ჩართვას ან მის მიმართ სხვა ღონისძიებების გამოყენებას გულისხმობს.

ჭეშმარიტია

მცდარია



47. ზოგადი განათლების შესახებ საქართველოს კანონის შესაბამისად, გადამისამართების გამოყენება დასაშვებია მხოლოდ 14 წელს მიღწეული მოსწავლეების მიმართ.

ჭეშმარიტია

მცდარია



48. ზოგადი განათლების შესახებ საქართველოს კანონის თანახმად, გადამისამართების გამოყენება შესაძლებელია ანგისოციალური ქცევის მქონე მოსწავლეების მიმართ, რომლებიც სისტემატურად უქმნიან საფრთხეს საკუთარ ან გარშემომყოფთა უსაფრთხოებას.

ჭეშმარიტია

მცდარია



49. არასრულწლოვანის გადამისამართების ღონისძიების გამოყენების შესახებ გადაწყვეტილებას იღებს სკოლის დისციპლინური კომიტეტი მანდატურისა და მოსწავლის მასწავლებლების შესაბამისი შუამდგომლობის საფუძველზე.

ჭეშმარიტია

მცდარია



50. გადამისამართების შესახებ განხილვის პროცესში უნდა იყოს უზრუნველყოფილი მოსწავლის და მისი მშობლის/კანონიერი წარმომადგენლის ჩართულობა.

ჭეშმარიტია

მცდარია



